

宇城市子ども・子育て支援新制度に関するアンケート
調査結果報告書

平成26年3月

宇城市

目 次

I	調査概要	1
1.	調査目的	1
2.	調査対象	1
3.	実施期間	1
4.	実施方法	1
5.	回収状況	1
II	調査結果	3
1.	封筒のお子さんご家族の状況について	3
2.	子どもの育ちをめぐる環境について	8
3.	保護者の就労状況について	25
4.	平日の定期的な教育・保育事業の利用状況について（就学前児童対象）	34
5.	地域の子育て支援事業の利用状況について（就学前児童対象）	49
6.	土曜・休日や長期休暇中の「定期的」な教育・保育事業の利用希望について（就学前児童対象）	60
7.	病気の際の対応について（就学前児童対象）	68
8.	不定期の教育・保育事業や宿泊を伴う一時預かり等の利用について（就学前児童対象）	75
9.	小学校就学後の放課後の過ごし方について（5歳以上対象）	83
10.	育児休業や短時間勤務制度など職場の両立支援制度について	93
11.	子育ての環境などについて	109
III	調査票	135

I 調査概要

1. 調査目的

本市では「子ども・子育て支援法」（平成 24 年法律第 65 号）に基づく新たな子ども・子育て支援の制度の下で、教育・保育・子育て支援の充実を図るため、5 年間に一期とする子ども・子育て支援事業計画を作成し、計画的に給付・事業を実施することとしています。

この調査は、この計画で確保を図るべき教育・保育・子育て支援の「(サービスやニーズ) 量の見込み」を算出するため、就学前児童、小学 1～3 年生の保護者の方を対象に教育・保育・子育て支援に関する「現在の利用状況」や「今後の利用希望」を把握するために実施しました。

2. 調査対象

宇城市在住の就学前児童または小学 1～3 年生のいる世帯 3,118 世帯

3. 実施期間

平成 26 年 1 月 21 日から 2 月 3 日

4. 実施方法

郵送による配布・回収

5. 回収状況

配布数：3,118、有効回収数 1,350、有効回収率 43.3%

《留意点》

※集計表は小数点第 2 位を四捨五入しているため、回答割合の合計が 100%にならない場合もあります。

※○はいくつでもの回答割合の総和は 100%を超えます。

※図表中に「無回答」とあるのは、回答が示されていないものを指します。

※図表または文中に示す選択肢などの文章は適宜省略している場合があるため、調査票を参照してください。

※クロス集計表においては、上段に「度数」、下段に「%」（行毎に標本数を 100 としたときの構成比）を表示しています。

※クロス集計表の

度数	0
%	0.0

 は、全体（合計）の%に比べて+10 ポイント以上の差があることを、

度数	0
%	0.0

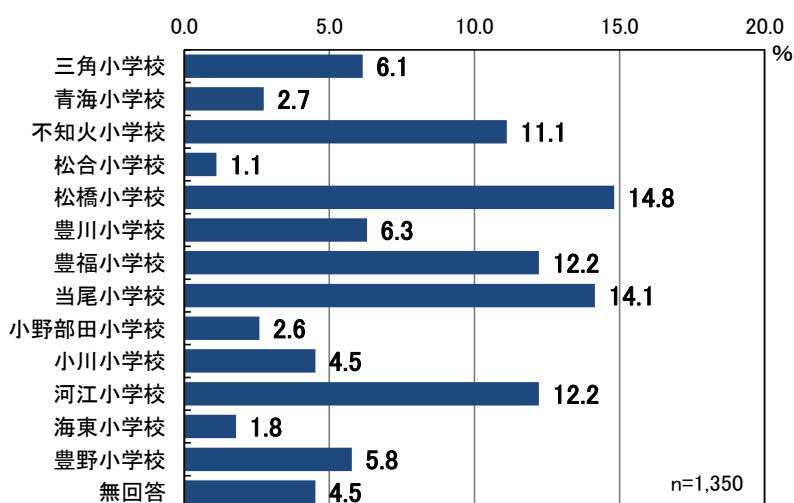
 は、全体（合計）の%に比べて+5 ポイント以上の差があることを示しています。

Ⅱ 調査結果

1. 封筒のお子さんをご家族の状況について

問1 お子さんのお住まいの地区はどれになりますか。【〇は1つ】

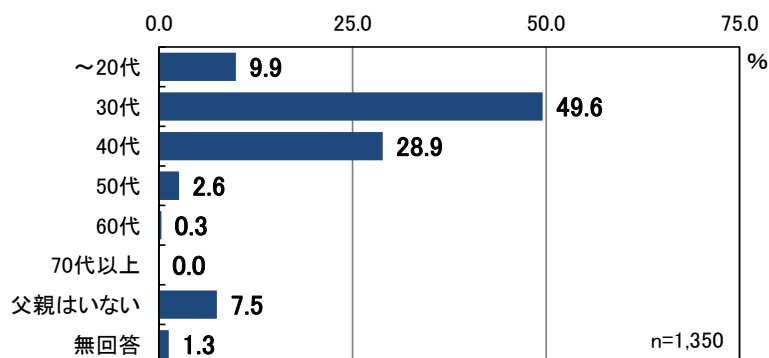
「松橋小学校」が14.8%で最も多く、次いで、「当尾小学校」14.1%、「河江小学校」12.2%、「豊福小学校」12.2%、「不知火小学校」11.1%などの順となっています。合併前の旧町ごとでは、旧松橋町47.4%、旧小川町21.1%、旧不知火町12.2%、旧三角町8.8%、旧豊野町5.8%で、旧松橋町地区が5割近くを占めました。



問2 宛名のお子さんのご両親の年代はどれになりますか。【〇は1つ】

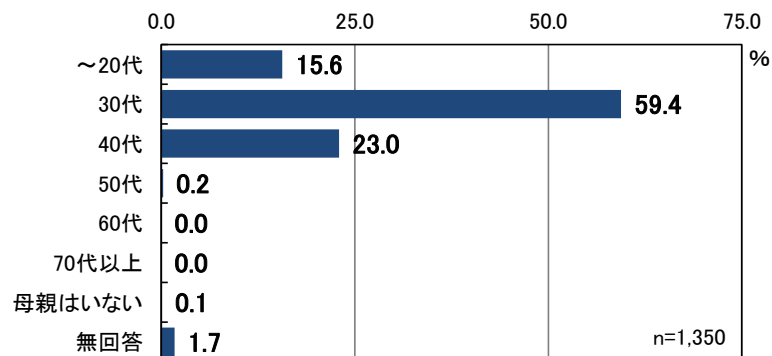
■父親の年代

「父親の年代」については、「30代」が49.6%で、ほぼ5割を占めました。次いで「40代」が28.9%で3割近く。次いで、「～20代」9.9%、「50代」2.6%、「60代」0.3%で、「70代以上」はありませんでした。また、「父親はいない」が7.5%ありました。



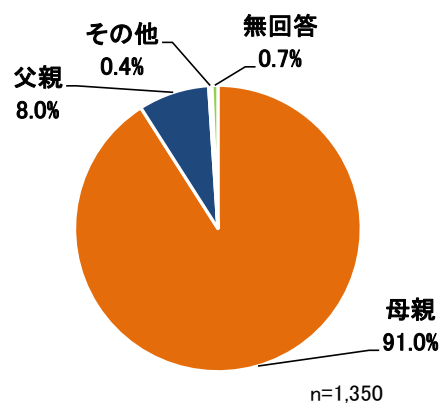
■ 母親の年代

「母親の年代」については、「30代」が59.4%で、ほぼ6割を占めました。次いで、「40代」23.0%、「～20代」15.6%、「50代」0.2%で、「60代」と「70代以上」はありませんでした。また、「母親はいない」が0.1%ありました。



問3 このアンケートにご回答いただく方はどなたですか。【〇は1つ】

「母親」が91.0%で、ほぼ9割を占めました。一方、「父親」は8.0%で1割以下でした。

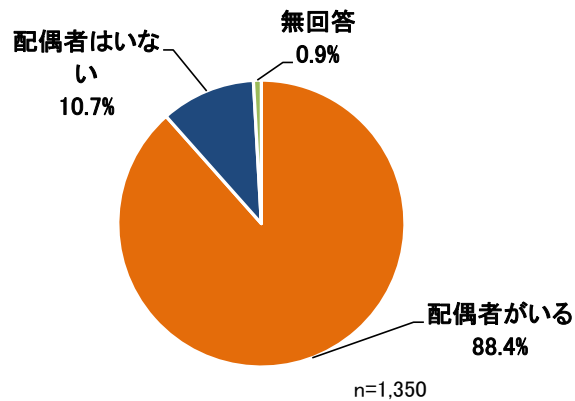


○その他の回答

問3 その他	件数
会社の事務員	1
祖母	1
母親と同居していない為、祖父が保護者になっている	1

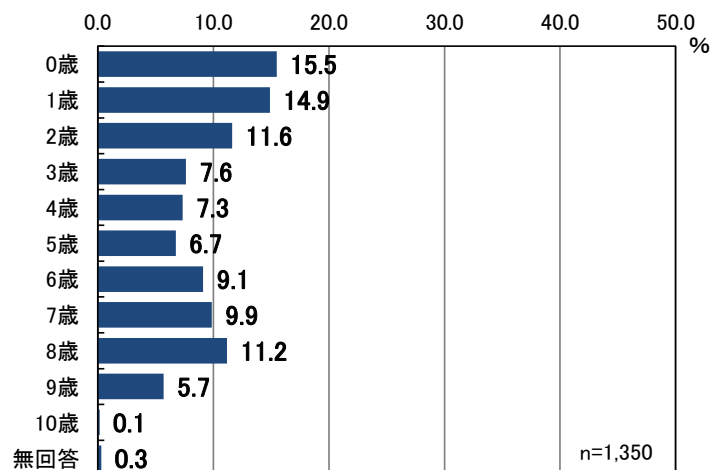
問4 このアンケートにご回答いただいている方の配偶関係についてお答えください。【〇は1つ】

「配偶者がいる」が88.4%で、9割近くを占めました。一方、「配偶者はいない」は10.7%で、ほぼ1割となりました。



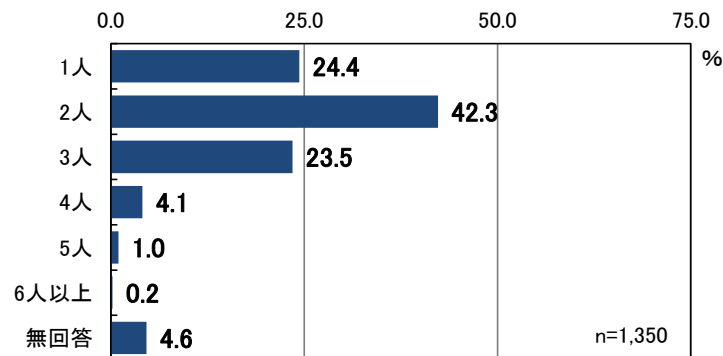
問5 お子さんの生年月月をご記入ください。

「0歳」が最も多く15.5%、次いで「1歳」14.9%、「2歳」11.6%、「8歳」11.2%が1割以上となりました。全体では、保育所該当年齢の0歳～5歳は63.6%、幼稚園該当年齢の3歳～5歳は21.6%、小学校該当年齢の6歳～10歳は36.0%となりました。



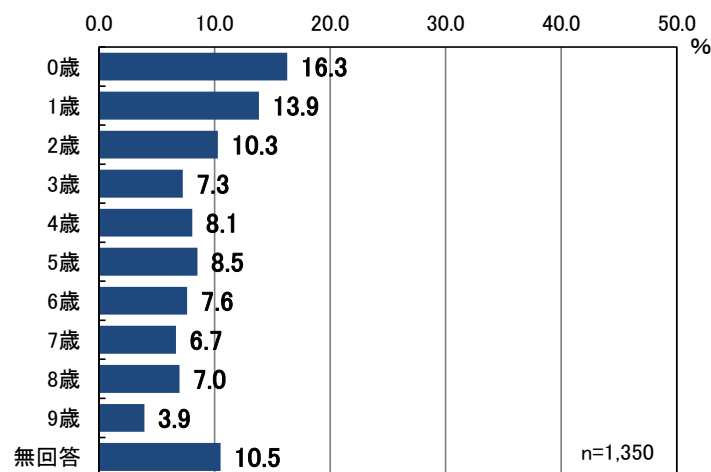
問6 お子さんのきょうだいは何人いらっしゃいますか。お子さんを含めた人数をご記入ください。お2人以上のお子さんがいらっしゃる場合は、末子の方の生年月月をご記入ください。

「2人」が最も多く42.3%、次いで、「1人」24.4%で、2人以下が66.7%と7割近くとなりました。次いで「3人」23.5%、「4人」4.1%、「5人」1.0%の順で、「6人以上」も0.2%ありました。きょうだい3人以下が90.2%となり、全体の9割を占めました。



■末子の年齢

「0歳」が最も多く16.3%、次いで「1歳」13.9%、「2歳」10.3%、「5歳」8.5%などの順となりました。全体では、保育所該当年齢の0歳～5歳は64.4%、幼稚園該当年齢の3歳～5歳は23.9%、小学校該当年齢の6歳～10歳は25.2%となりました。

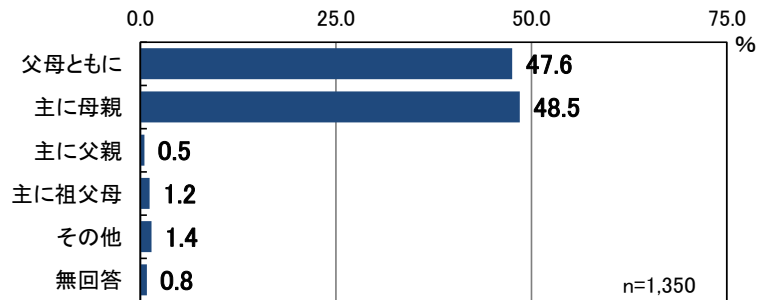


※一人っ子的場合、宛名のお子さんの年齢を末子の年齢とし、集計に含めている

問7 お子さんの子育て（教育を含む）を主に行っているのはどなたですか。

【〇は1つ】

「主に母親」が48.5%で、5割近くを占めました。また、「父母ともに」も47.6%ありました。一方、「主に父親」、「主に祖父母」、「その他」を合わせても3.1%で、全体の96.1%が主に母親が子育て（教育）を担っています。



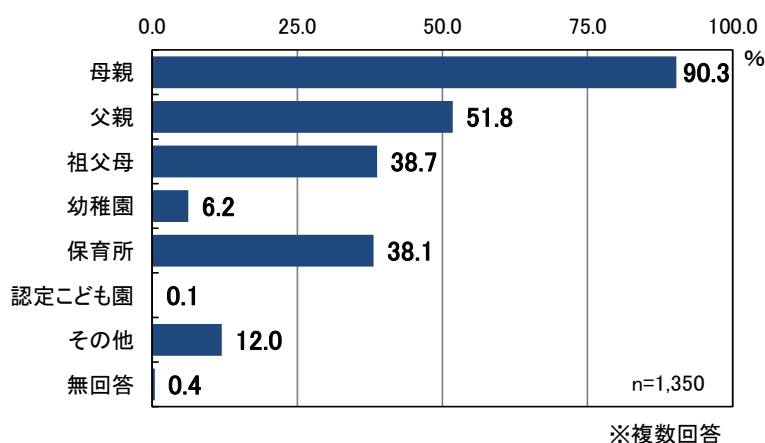
○その他の回答

問7 その他	件数
父親と母親と祖父母	5
母親と祖母	4
父親と母親と祖母	2
保育園	2
祖母	1
母親と祖父母	1
家族みんな	1

2. 子どもの育ちをめぐる環境について

問8 お子さんの子育て（教育を含む）に日常的に関わっている方はどなた（施設）ですか。【〇はいくつでも】

「母親」が90.3%で、全体の9割を占めました。次いで、「父親」51.8%、「祖父母」38.7%、「保育所」38.1%、「その他」12.0%、「幼稚園」6.2%、「認定こども園」0.1%の順となりました。

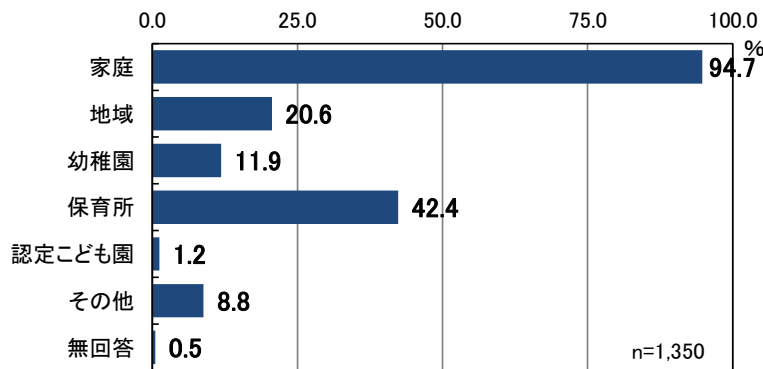


〇その他の回答

問8 その他	件数
小学校（学校）	70
学童保育	18
児童館	15
支援センター	10
おば	6
託児所	6
兄弟	5
曾祖母	4
職場の託児所	3
曾祖父母	2
認可外保育所	2
一時預かり	2
おじ	1
母親の友人	1
友人	1
療育センター	1
図書館	1
あゆみの森	1
宗教	1
病院	1

問9 お子さんの子育て（教育を含む）に、もっとも影響すると思われる環境はどれですか。【〇はいくつでも】

「家庭」が最も多く94.7%で9割以上を占め、ほとんどが「家庭」の重要性を意識しています。次いで「保育所」が42.4%となり、問8の日常的に子育てに関わっているのが「保育所」38.1%よりも高い比率となりました。さらに、「地域」20.6%、「幼稚園」11.9%、「その他」8.8%、「認定子ども園」1.2%の順となりました。「地域」そのものが子育てに影響を持つという回答が5人に1人の割合でいました。



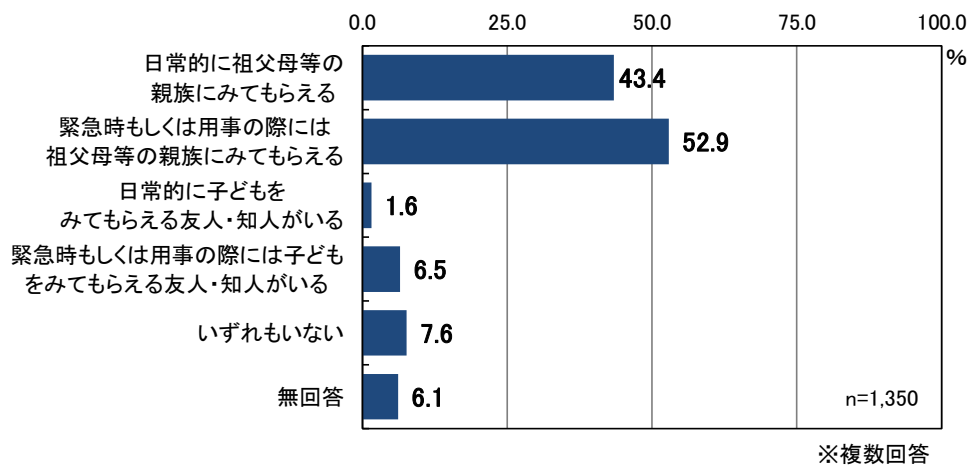
※複数回答

○その他の回答

問9 その他	件数
小学校（学校）	79
児童館	11
友達	9
支援センター	5
祖父母	4
託児所	4
学童保育	4
学校の先生	2
習い事	1
認可外保育所	1
療育センター	1
あゆみの森	1
宗教	1
スポーツクラブチーム	1

問 10 日頃、お子さんをみてもらえる親族・知人はいますか。【〇はいくつでも】

「緊急時もしくは用事の際には祖父母等の親族にみてもらえる」が最も多く 52.9%で、5割以上となりました。次いで「日常的に祖父母等の親族にみてもらえる」が 43.4%で、合わせると 96.3%が親族等に子どもをみてもらうことが可能だとしています。また、「緊急時もしくは用事の際には子どもをみてもらえる友人・知人がいる」は 6.5%、「日常的に子どもをみてもらえる友人・知人がいる」は 1.6%でした。一方、子どもをみてもらうことができる親族や友人・知人が「いずれもない」は 7.6%でした。



【小学校区別】

小学校区別で「日常的に祖父母等の親族にみてもらえる」の比率が最も高いのが「海東小学校」の 75.0%。次いで「小野部田小学校」62.9%、「青海小学校」59.5%、「三角小学校」55.4%などの順となり、比較的人口密度の低い地域の比率が高くなりました。一方、「日常的に祖父母等の親族にみてもらえる」の比率が低いのが、「松橋小学校」30.0%、「豊川小学校」38.8%、「豊福小学校」38.8%、「松合小学校」40.0%、「当尾小学校」40.3%などで、「松合小学校」を除くと、旧松橋町内の比較的市街化の進んだ小学校区で比率が低くなりました。

	合計	問10 お子さんをみてもらえる親族・知人					無回答	
		日常的に祖父 母等の 親族に みても える	緊急時 もしく は用事 の際に は祖父 母等の 親族に みても える	日常的 にもを みても らえる 友人・ 知人が いる	緊急時 もしく は用事 の際に は子ど ろをみ てもら える友 人・知 人がい る	いずれ もいな い		
全体	1350 100.0	586 43.4	714 52.9	21 1.6	88 6.5	103 7.6	83 6.1	
問1 お 住まい の地区	三角小学校	83 100.0	46 55.4	43 51.8	-	3 3.6	2 2.4	6 7.2
	青海小学校	37 100.0	22 59.5	14 37.8	-	4 10.8	2 5.4	4 10.8
	不知火小学校	150 100.0	73 48.7	79 52.7	2 1.3	6 4.0	12 8.0	7 4.7
	松合小学校	15 100.0	6 40.0	9 60.0	-	2 13.3	1 6.7	-
	松橋小学校	200 100.0	60 30.0	120 60.0	2 1.0	21 10.5	22 11.0	6 3.0
	豊川小学校	85 100.0	33 38.8	44 51.8	-	6 7.1	5 5.9	7 8.2
	豊福小学校	165 100.0	64 38.8	89 53.9	3 1.8	6 3.6	14 8.5	13 7.9
	当尾小学校	191 100.0	77 40.3	100 52.4	6 3.1	17 8.9	19 9.9	13 6.8
	小野部田小学 校	35 100.0	22 62.9	19 54.3	-	2 5.7	-	2 5.7
	小川小学校	61 100.0	30 49.2	34 55.7	-	3 4.9	5 8.2	5 8.2
	河江小学校	165 100.0	74 44.8	91 55.2	5 3.0	8 4.8	14 8.5	4 2.4
	海東小学校	24 100.0	18 75.0	11 45.8	1 4.2	2 8.3	-	-
	豊野小学校	78 100.0	33 42.3	41 52.6	2 2.6	3 3.8	5 6.4	5 6.4

※上段：度数、下段：%

【宛名の子の年齢別】

宛名の子の年齢別で「日常的に祖父母等の親族にみてもらえる」の比率が高いのが「4歳」の52.5%。次いで「5歳」50.5%、「10歳」50.0%などで、保育所での年中・年長クラスと小学校高学年となりました。また、「緊急時もしくは用事の際に祖父母等の親族にみてもらえる」は、「2歳」で61.8%となり、低年齢ではやや比率が高くなりました。さらに、「緊急時もしくは用事の際に子どもをみてもらえる友人・知人がいる」は、「7歳」で12.8%となり、高年齢になるほど比率が高くなる傾向にありました。

		合計	問10 お子さんをみてもらえる親族・知人					無回答
			日常的に祖父母等の親族にみてもらえる	緊急時もしくは用事の際には祖父母等の親族にみてもらえる	日常的に子どもをみてもらえる友人・知人がいる	緊急時もしくは用事の際には子どもをみてもらえる友人・知人がいる	いずれもいない	
全体		1350 100.0	586 43.4	714 52.9	21 1.6	88 6.5	103 7.6	83 6.1
宛名のお子さんの年齢	0歳	209 100.0	94 45.0	116 55.5	5 2.4	8 3.8	17 8.1	15 7.2
	1歳	201 100.0	91 45.3	109 54.2	1 0.5	8 4.0	16 8.0	7 3.5
	2歳	157 100.0	58 36.9	97 61.8	2 1.3	6 3.8	14 8.9	5 3.2
	3歳	103 100.0	39 37.9	56 54.4	1 1.0	8 7.8	7 6.8	10 9.7
	4歳	99 100.0	52 52.5	44 44.4	3 3.0	8 8.1	9 9.1	6 6.1
	5歳	91 100.0	46 50.5	43 47.3	3 3.3	8 8.8	8 8.8	4 4.4
	6歳	123 100.0	43 35.0	66 53.7	2 1.6	9 7.3	12 9.8	8 6.5
	7歳	133 100.0	62 46.6	66 49.6	3 2.3	17 12.8	6 4.5	10 7.5
	8歳	151 100.0	66 43.7	72 47.7	-	13 8.6	10 6.6	14 9.3
	9歳	77 100.0	31 40.3	44 57.1	1 1.3	3 3.9	4 5.2	3 3.9
	10歳	2 100.0	1 50.0	1 50.0	-	-	-	-

※上段：度数、下段：%

【潜在的な家庭類型別】

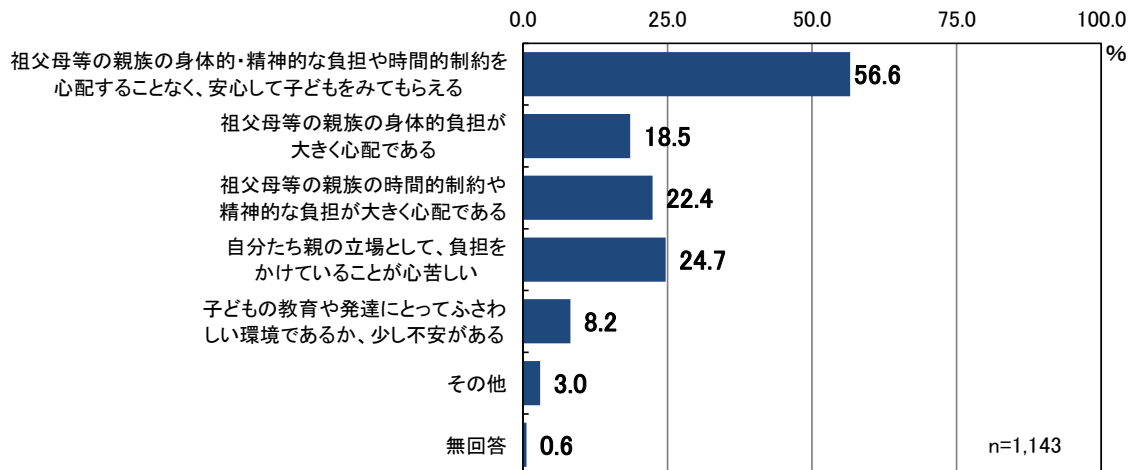
「緊急時もしくは用事の際に祖父母等の親族にみてもらえる」では、「フルタイム×パート（長時間）」60.0%の比率が高くなりました。

	合計	問10 お子さんをみてもらえる親族・知人					無回答	
		日常的に祖父母等の親族にみてもらえる	緊急時もしくは用事の際には祖父母等の親族にみてもらえる	日常的にも子どもをみえる友人・知人がいる	緊急時もしくは用事の際には子どもをみえる友人・知人がいる	いずれもない		
全体	1350 100.0	586 43.4	714 52.9	21 1.6	88 6.5	103 7.6	83 6.1	
潜在的な家庭類型	ひとり親家庭	143 100.0	69 48.3	63 44.1	1 0.7	9 6.3	11 7.7	16 11.2
	フルタイム×フルタイム	560 100.0	270 48.2	299 53.4	8 1.4	33 5.9	30 5.4	28 5.0
	フルタイム×パート（長時間）	325 100.0	122 37.5	195 60.0	3 0.9	26 8.0	24 7.4	16 4.9
	フルタイム×パート（短時間）	44 100.0	17 38.6	17 38.6	4 9.1	3 6.8	6 13.6	3 6.8
	専業主婦（夫）	226 100.0	83 36.7	122 54.0	5 2.2	15 6.6	29 12.8	8 3.5
	パートタイム×パート（長時間）	3 100.0	2 66.7	1 33.3	-	-	1 33.3	-
	パートタイム×パート（短時間）	0 0.0	-	-	-	-	-	-
	無業×無業	1 100.0	1 100.0	1 100.0	-	-	-	-

※上段：度数、下段：%

問11 ※問10で「1.」または「2.」と回答した方におたずねします。祖父母等の親族にお子さんをみてもらっている状況について、あてはまるものすべてお答えください。【〇はいくつでも】

「祖父母の親族の身体的・精神的な負担や時間的制約を心配することなく、安心して子どもをみてもらえる」が56.6%で、5割以上となりました。一方、「自分たち親の立場として、負担をかけていることが心苦しい」24.7%、「祖父母等の親族の時間的制約や精神的な負担が大きく心配である」22.4%、「祖父母等の親族の身体的負担が大きく心配である」18.5%など、祖父母等の親族に負担をかけていることについて心配・心苦しいと感じるのがそれぞれ2割前後となりました。



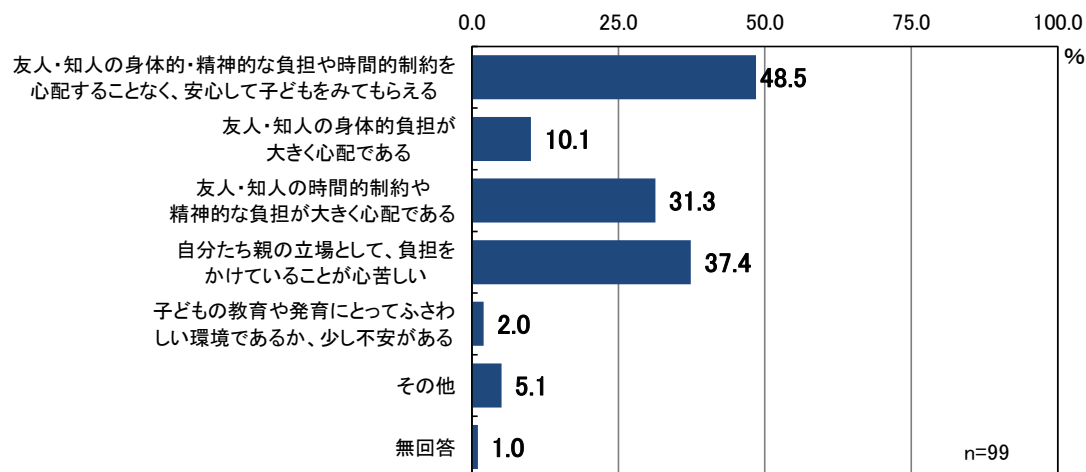
※複数回答

○その他の回答

問 11 その他	件数
実際にみてもらった事はほとんどない、ほとんど預けていない	5
親族が離れている・就労しているので、休日（土日）・空いた時間のみみてもらえる	4
時間の制約はあるが、安心してみてもらえる	2
親族が若いので心配していない	1
祖父母に対し不満や心配はなく、理解して頂いていると思う	1
負担にならない程度にみてもらっている	1
心苦しいしありがたい	1
仕事上頼まないと自分では時間的にできない	1
以前みてもらった時にケガをしているので不安	1
祖父母等の身体的負担が少し心配	1
子どもが病気の時に預けると、祖父母にうつらないか心配	1
祖父母の家が遠方のため、子どもの身体が心配	1
緊急時でも祖父母と離れて暮らすため時間的に不安	1
緊急時でも祖父母と離れて暮らすためあまりみてもらえない	1
祖母のみ家事、育児に全く関わっていない	1
夫の両親しかいない為言いづらい	1
祖父母とも就労しており、遠方在住の為、来てもらうのが申し訳ない	1
祖父母とも就労しており、遠方在住の為、いざという時のみみてもらっている	1
祖父母とも就労しており忙しく、みてもらう事は少ない	1
県外在住のため頼みたくても難しい	1
関係が良好でないため、信頼できない	1

問 12 ※問 10 で「3.」または「4.」と回答した方におたずねします。友人・知人にお子さんをみてもらっている状況について、あてはまるものすべてお答えください。【○はいくつでも】

「友人・知人の身体的・精神的な負担や時間的制約を心配することなく、安心して子どもをみてもらえる」が 48.5%で、5割近くとなりました。一方、「自分たち親の立場として、負担をかけていることが心苦しい」37.4%、「友人・知人の時間的制約や精神的な負担が大きく心配である」31.3%は3割を超え、「友人・知人の身体的負担が大きく心配である」10.1%は1割に達しました。



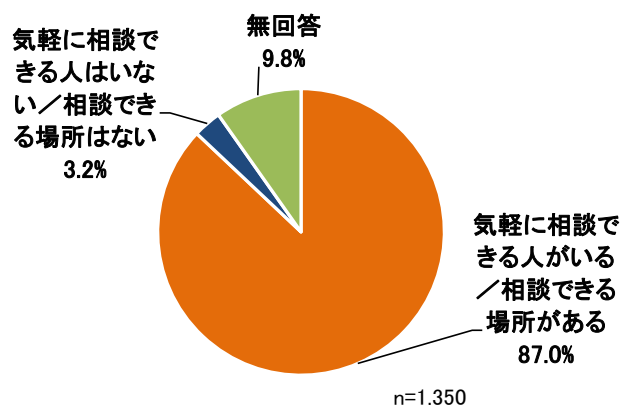
※複数回答

○その他の回答

問 12 その他	件数
みてもらった事はないが、何かあった時は、みてもらえると思う	2
緊急時のみなので頼みやすい	1
子どもと同世代のお子さんがいるため頼みやすい	1
助け合える時は助け、無理強いしないように気をつけている	1

問 13 お子さんの子育て（教育を含む）をする上で、気軽に相談できる人はいますか。また、相談できる場所がありますか。【○は1つ】

「気軽に相談できる人がいる／相談できる場所がある」が87.0%で、9割近くとなりました。一方、「気軽に相談できる人はいない／相談できる場所はない」は3.2%にとどまり、ほとんどが相談する相手・場所を持っていると回答しました。



【小学校区別】

小学校区別にみると、「気軽に相談できる人がいる／相談できる場所がある」の比率が最も高いのが「海東小学校」で100.0%でした。90%以上となったのが、「青海小学校」94.6%、「小野部田小学校」91.4%、「豊川小学校」90.6%で、比較的人口密度の低い校区で比率が高くなる傾向となりました。一方、「松合小学校」では「気軽に相談できる人はいない／相談できる場所はない」が20.0%となり、他校区に比べて際だって高い比率となりました。

	合計	問13 気軽に相談できる人			
		気軽に相談できる人がいる／相談できる場所がある	気軽に相談できる人はいない／相談できる場所はない	無回答	
全体	1350 100.0	1175 87.0	43 3.2	132 9.8	
問1 お住まいの地区	三角小学校	83 100.0	71 85.5	2 2.4	10 12.0
	青海小学校	37 100.0	35 94.6	-	2 5.4
	不知火小学校	150 100.0	132 88.0	3 2.0	15 10.0
	松合小学校	15 100.0	12 80.0	3 20.0	-
	松橋小学校	200 100.0	170 85.0	8 4.0	22 11.0
	豊川小学校	85 100.0	77 90.6	-	8 9.4
	豊福小学校	165 100.0	141 85.5	5 3.0	19 11.5
	当尾小学校	191 100.0	164 85.9	7 3.7	20 10.5
	小野部田小学校	35 100.0	32 91.4	-	3 8.6
	小川小学校	61 100.0	53 86.9	2 3.3	6 9.8
	河江小学校	165 100.0	142 86.1	7 4.2	16 9.7
	海東小学校	24 100.0	24 100.0	-	-
	豊野小学校	78 100.0	67 85.9	6 7.7	5 6.4

※上段：度数、下段：%

【宛名の子の年齢別】

宛名の子の年齢別にみると、「気軽に相談できる人がいる／相談できる場所がある」の比率は「8歳」と「9歳」でやや低くなりましたが、子の年齢による特徴的な傾向はみられませんでした。

		合計	問13 気軽に相談できる人		
			気軽に相談できる人がいる／相談できる場所がある	気軽に相談できる人はいない／相談できる場所はない	無回答
全体		1350 100.0	1175 87.0	43 3.2	132 9.8
宛名のお子さんの年齢	0歳	209 100.0	182 87.1	5 2.4	22 10.5
	1歳	201 100.0	182 90.5	2 1.0	17 8.5
	2歳	157 100.0	137 87.3	2 1.3	18 11.5
	3歳	103 100.0	93 90.3	3 2.9	7 6.8
	4歳	99 100.0	86 86.9	5 5.1	8 8.1
	5歳	91 100.0	78 85.7	2 2.2	11 12.1
	6歳	123 100.0	110 89.4	5 4.1	8 6.5
	7歳	133 100.0	121 91.0	3 2.3	9 6.8
	8歳	151 100.0	119 78.8	10 6.6	22 14.6
	9歳	77 100.0	63 81.8	6 7.8	8 10.4
	10歳	2 100.0	2 100.0	-	-

※上段：度数、下段：%

【潜在的な家庭類型別】

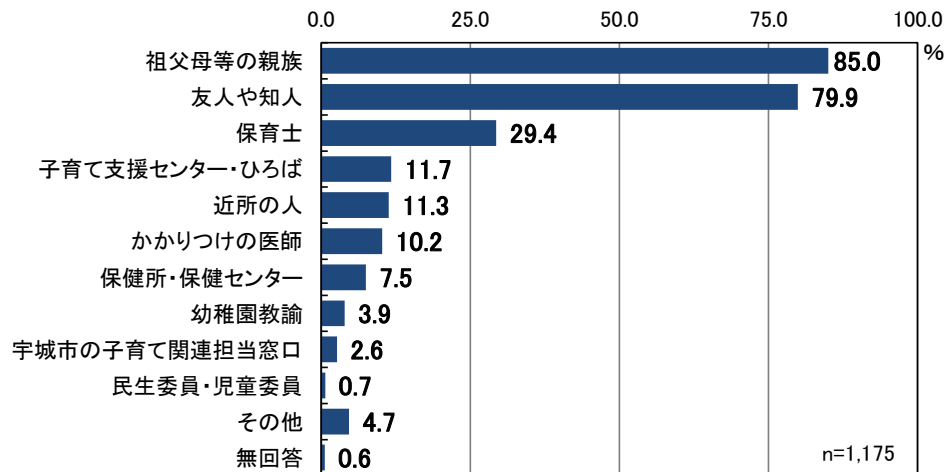
「気軽に相談できる人がいる／相談できる場所がある」は、「ひとり親家庭」75.5%の比率が低くなりました。

		合計	問13 気軽に相談できる人		
			気軽に相談できる人がいる／相談できる場所がある	気軽に相談できる人はいない／相談できる場所はない	無回答
全体		1350 100.0	1175 87.0	43 3.2	132 9.8
潜在的な家庭類型	ひとり親家庭	143 100.0	108 75.5	12 8.4	23 16.1
	フルタイム×フルタイム	560 100.0	496 88.6	15 2.7	49 8.8
	フルタイム×パート(長時間)	325 100.0	286 88.0	4 1.2	35 10.8
	フルタイム×パート(短時間)	44 100.0	40 90.9	-	4 9.1
	専業主婦(夫)	226 100.0	202 89.4	8 3.5	16 7.1
	パートタイム×パート(長時間)	3 100.0	2 66.7	1 33.3	-
	パートタイム×パート(短時間)	0 0.0	-	-	-
	無業×無業	1 100.0	1 100.0	-	-

※上段：度数、下段：%

問 14 ※問 13 で「1. いる／ある」と回答した方におたずねします。お子さんの子育て（教育を含む）に関して、気軽に相談できる先は、誰（どこ）ですか。【〇はいくつでも】

「祖父母等の親族」85.0%と「友人や知人」79.9%が高い比率となり、「保育士」29.4%、「子育て支援センター・ひろば」11.7%などの子育ての専門家よりも、身近な人を相談先とする傾向がみられました。



※複数回答

〇その他の回答

問 14 その他	件数
学校の先生	19
職場の人	13
夫（配偶者）	6
学校	4
療育センター	4
あゆみの森	2
おば	1
児童デイサービス	1
まつの木	1
臨床心理士の先生	1
療育長	1
宇城市あんしんメール	1
児童館の先生	1
保育園の園長先生	1
看護師	1

【小学校区別】

「祖父母等の親族」については、小学校区別の大きな差異はみられませんでした。「友人や知人」については、「青海小学校」94.3%と「三角小学校」85.9%で、やや高い比率となりました。一方、「松合小学校」75.0%、「豊福小学校」76.6%、「河江小学校」76.8%、「海東小学校」70.8%では、やや低い比率となりました。

	合計	問14 相談先・相手												
		祖父母等の親族	友人や知人	近所の人	子育て支援センター・ひろば	保健所・保健センター	保育士	幼稚園教諭	民生委員・児童委員	かかりつけの医師	宇城市(自治体)の子育て関連担当窓口	その他	無回答	
全体	1175 100.0	999 85.0	939 79.9	133 11.3	138 11.7	88 7.5	345 29.4	46 3.9	8 0.7	120 10.2	31 2.6	55 4.7	7 0.6	
問1 お住まいの地区	三角小学校	71 100.0	61 85.9	61 85.9	6 8.5	6 8.5	8 11.3	29 40.8	-	1 1.4	10 14.1	2 2.8	1 1.4	-
	青海小学校	35 100.0	29 82.9	33 94.3	11 31.4	1 2.9	8 22.9	12 34.3	1 2.9	-	5 14.3	1 2.9	-	-
	不知火小学校	132 100.0	113 85.6	107 81.1	17 12.9	19 14.4	13 9.8	34 25.8	6 4.5	-	8 6.1	3 2.3	10 7.6	-
	松合小学校	12 100.0	11 91.7	9 75.0	3 25.0	-	1 8.3	4 33.3	4 8.3	-	-	-	-	-
	松橋小学校	170 100.0	140 82.4	137 80.6	26 15.3	16 9.4	12 7.1	44 25.9	12 7.1	1 0.6	22 12.9	4 2.4	7 4.1	-
	豊川小学校	77 100.0	66 85.7	64 83.1	10 13.0	4 5.2	2 2.6	28 36.4	2 2.6	1 1.3	11 14.3	3 3.9	5 6.5	-
	豊福小学校	141 100.0	122 86.5	108 76.6	9 6.4	23 16.3	9 6.4	36 25.5	9 6.4	1 0.7	11 7.8	7 5.0	11 7.8	-
	当尾小学校	164 100.0	139 84.8	130 79.3	14 8.5	25 15.2	11 6.7	46 28.0	8 4.9	1 0.6	14 8.5	1 0.6	12 7.3	-
	小野部田小学校	32 100.0	29 90.6	27 84.4	2 6.3	3 9.4	1 3.1	11 34.4	-	1 3.1	6 18.8	-	2 6.3	-
	小川小学校	53 100.0	48 90.6	45 84.9	3 5.7	6 11.3	-	14 26.4	1 1.9	-	5 9.4	-	1 1.9	2 3.8
	河江小学校	142 100.0	118 83.1	109 76.8	18 12.7	16 11.3	12 8.5	46 32.4	2 1.4	2 1.4	10 7.0	8 5.6	4 2.8	2 1.4
	海東小学校	24 100.0	19 79.2	17 70.8	1 4.2	2 8.3	2 8.3	8 33.3	1 4.2	-	2 8.3	-	-	1 4.2
	豊野小学校	67 100.0	53 79.1	53 79.1	8 11.9	9 13.4	7 10.4	21 31.3	1 1.5	-	8 11.9	1 1.5	2 3.0	1 1.5

※上段：度数、下段：%

【宛名の子の年齢別】

「祖父母等の親族」については、「0歳」93.4%と「1歳」90.1%でやや高い比率となり、「6歳」70.0%と「5歳」78.2%でやや低い比率となりました。また、「保育士」については、「2歳」52.6%、「4歳」48.8%、「3歳」44.1%、「5歳」42.3%など、保育所該当年齢では高い比率となりました。

	合計	問14 相談先・相手												
		祖父母等の親族	友人や知人	近所の人	子育て支援センター・ひろば	保健所・保健センター	保育士	幼稚園教諭	民生委員・児童委員	かかりつけの医師	宇城市(自治体)の子育て関連担当窓口	その他	無回答	
全体	1175 100.0	999 85.0	939 79.9	133 11.3	138 11.7	88 7.5	345 29.4	46 3.9	8 0.7	120 10.2	31 2.6	55 4.7	7 0.6	
宛名のお子さんの年齢	0歳	182 100.0	170 93.4	140 76.9	16 8.8	34 18.7	20 11.0	39 21.4	3 1.6	3 1.6	13 7.1	4 2.2	2 1.1	1 0.5
	1歳	182 100.0	164 90.1	147 80.8	30 16.5	42 23.1	21 11.5	60 33.0	2 1.1	1 0.5	24 13.2	5 2.7	1 0.5	0.5
	2歳	137 100.0	120 87.6	103 75.2	9 6.6	27 19.7	16 11.7	72 52.6	9 6.6	1 0.7	19 13.9	4 2.9	3 2.2	-
	3歳	93 100.0	76 81.7	75 80.6	10 10.8	7 7.5	6 6.5	41 44.1	8 8.6	-	11 11.8	2 2.2	5 5.4	2 2.2
	4歳	86 100.0	76 88.4	71 82.6	7 8.1	4 4.7	7 8.1	42 48.8	5 5.8	-	10 11.6	5 5.8	4 4.7	-
	5歳	78 100.0	61 78.2	60 76.9	8 10.3	4 5.1	3 3.8	33 42.3	6 7.7	-	7 9.0	2 2.6	3 3.8	1 1.3
	6歳	110 100.0	77 70.0	93 84.5	9 8.2	8 7.3	5 4.5	32 29.1	7 6.4	1 0.9	12 10.9	5 4.5	9 8.2	-
	7歳	121 100.0	101 83.5	102 84.3	19 15.7	2 1.7	4 3.3	10 8.3	3 2.5	-	9 7.4	2 1.7	11 9.1	2 1.7
	8歳	119 100.0	97 81.5	97 81.5	18 15.1	6 5.0	5 4.2	12 10.1	3 2.5	1 0.8	8 6.7	2 1.7	12 10.1	-
	9歳	63 100.0	53 84.1	48 76.2	6 9.5	3 4.8	1 1.6	4 6.3	-	1 1.6	7 11.1	-	5 7.9	-
	10歳	2 100.0	2 100.0	1 50.0	-	-	-	-	-	-	-	-	-	-

※上段：度数、下段：%

【潜在的な家庭類型別】

「子育て支援センター・ひろば」では「専業主婦(夫)」20.3%や「フルタイム×パート(短時間)」17.5%、「保育士」では「フルタイム×フルタイム」36.1%、「幼稚園教諭」では「フルタイム×パート(短時間)」10.0%や「専業主婦(夫)」9.9%、「かかりつけの医師」では「フルタイム×パート(短時間)」17.5%の比率が高くなりました。

	合計	問14 相談先・相手												
		祖父母等の親族	友人や知人	近所の人	子育て支援センター・ひろば	保健所・保健センター	保育士	幼稚園教諭	民生委員・児童委員	かかりつけの医師	宇城市(自治体)の子育て関連担当窓口	その他	無回答	
全体	1175 100.0	999 85.0	939 79.9	133 11.3	138 11.7	88 7.5	345 29.4	46 3.9	8 0.7	120 10.2	31 2.6	55 4.7	7 0.6	
潜在的な家庭類型	ひとり親家庭	108 100.0	90 83.3	78 72.2	5 4.6	8 7.4	6 5.6	31 28.7	-	-	6 5.6	4 3.7	9 8.3	1 0.9
	フルタイム×フルタイム	496 100.0	420 84.7	406 81.9	59 11.9	48 9.7	40 8.1	179 36.1	11 2.2	1 0.2	58 11.7	9 1.8	19 3.8	3 0.6
	フルタイム×パート(長時間)	286 100.0	243 85.0	237 82.9	31 10.8	29 10.1	16 5.6	91 31.8	11 3.8	-	30 10.5	9 3.1	14 4.9	1 0.3
	フルタイム×パート(短時間)	40 100.0	33 82.5	30 75.0	6 15.0	7 17.5	3 7.5	7 17.5	4 10.0	1 2.5	7 17.5	2 5.0	3 7.5	-
	専業主婦(夫)	202 100.0	176 87.1	158 78.2	23 11.4	41 20.3	20 9.9	30 14.9	20 9.9	5 2.5	15 7.4	4 2.0	8 4.0	1 0.5
	パートタイム×パート(長時間)	2 100.0	1 50.0	2 100.0	-	-	-	-	-	-	-	-	-	-
	パートタイム×パート(短時間)	0 0.0	-	-	-	-	-	-	-	-	-	-	-	-
	無業×無業	1 100.0	1 100.0	-	-	-	-	-	-	-	-	-	1 100.0	-

※上段：度数、下段：%

問 15 子育て（教育を含む）をする上で、周囲（身近な人、行政担当者など）から、どのようなサポートがあればよいとお考えでしょうか。

子育て（教育を含む）をする上で、周囲（身近な人、行政担当者など）から、どのようなサポートがあればよいかについてご意見・ご感想を自由回答形式で求めたところ、325 人から 396 件の回答がありました。回答内容は下記の通りです。

問 15	件数
子供を（緊急時にも）気軽に預けられる施設が増えてほしい（土日祝、時間外、夜間問わず）	49
病児・病後児保育の充実	32
子育てについて気軽に相談できる施設と先生がいる等、相談しやすい環境をつくる	24
近所の人や知り合いからの声かけや見守り。地域で育てていきたい	15
遊び場（公園など）が増えてほしい	13
低料金で預けられる施設がほしい	9
保育所に入所しやすくしてほしい。待機児童にならないようにしてほしい。	9
学習支援	7
金銭面のサポート	7
親の働く職場の子育てに関する理解や環境づくり	6
行政からの情報発信や情報の共有等の協力的な対応	6
安全に遊べるような環境にする（不審者情報や地域情報の発信）	5
求職中や介護中、祖父母と同居でも保育所に入所できるようにしてほしい	5
子育てに関する電話相談サービスやネットサービス	5
子育てについての相談を、家庭訪問で対応してくれるサポート	5
地域の方や先生と一緒に登下校できる環境	5
保育園、幼稚園、学童保育のお迎え代行	5
子供が（親子で）参加できるイベント、行事を増やしてほしい	5
今のままで十分満足している	4
親が病気の際のサポート	4
困った時にどこに相談すればいいのか案内してくれる窓口や機関紙	4
年齢に応じた育て方のサポート	4
一時保育や子育て支援センターのイベント情報の広報がほしい	3
行政（担当課、母子推進員）に相談し、優しくサポートしてもらっている	3
子供が病気の際のサポート	3
様々な情報発信をしてほしい（子育てに関わる場所等で）	3
支援センター、保健センター、児童館を日曜、祝日も開放して欲しい	3
情報提供（幼稚園や保育所の空き情報等）	3
親身になって話を聞いてくれ、行動を伴うサポートがあればよい	3
保育園を増やしてほしい	3
（近所の）同年代の子供とふれあえる遊び場等の情報がほしい	2
温かい愛、温かい目で見守ってほしい	2
育児教室を開いてほしい	2
育児に関する講演会	2
延長保育	2

問 15	件数
学童保育の開所時間の延長	2
家庭環境・状況に応じた育て方のサポート	2
近所に相談者がほしい	2
子育てについての悩みの有無を定期的に確認してくれるサポート（自分から連絡できない）	2
子連れで立ち寄れる場所をふやしてほしい	2
子供が集まり、親が話をする場所が近くにほしい	2
子供に関する情報がほしい	2
サポートしていただく人と顔見知りになる機会がほしい	2
産後1ヶ月のサポートの充実	2
支援センターは十分に利用している、気軽に行けて情報ももらえて助かる	2
親族が身近に住む環境が一番	2
身長・体重を気軽に測定できる場所がほしい	2
相談施設の開放された雰囲気づくり	2
体調の変化や病気のことについて相談したい（夜中でも）	2
町内の親同士が集まる場がほしい	2
低価格で安心・安全にサポートしてほしい	2
どのようなサポートがあるか等の情報提供	2
なんでもない話を聞いてくれる	2
初めての育児者への声かけや配慮	2
母親の負担が減るサポート	2
保育園側が土曜日は休ませるよう圧力をかけてくるので、なくしてほしい	2
3人目の保育料無料について、幼稚園と保育園で開始年齢が違うのが納得できない	1
遊び場で見守りをする人がいてほしい	1
一時保育はすぐに預けられる訳ではなく、日数も決まっており不便	1
いろいろな情報を教えてくれるだけでもありがたい	1
宇城市内の習い事等の一覧を作成してほしい	1
宇城総合病院を夜間もしっかり対応できる環境にしてほしい	1
押しつけがましくない関わり方	1
親の精神面のサポートをしてほしい	1
外国人なので通訳でサポートしてほしい	1
学童保育所が助かっている	1
学童保育で体を動かす遊びを多く取り入れてほしい	1
家事の代行サービス	1
学校からの働く親への配慮	1
間接的に子育てを手伝う人（祖父母等）への指導	1
気軽に行ける雰囲気の場所がたくさんほしい	1
気軽に相談できる場所に、母親のお茶スペースがある施設	1
希望するサポートはない	1
救急法について教えてほしい	1
給食費等の支援は、払い戻しでなく、支払い時に支援してほしい	1
給食費等を引落にしてほしい	1
行政担当者を知らせる	1
行政はあてにならない	1
近郊のお店の情報がほしい（ベビーカーの有無、オムツ換えシート、授乳室）	1

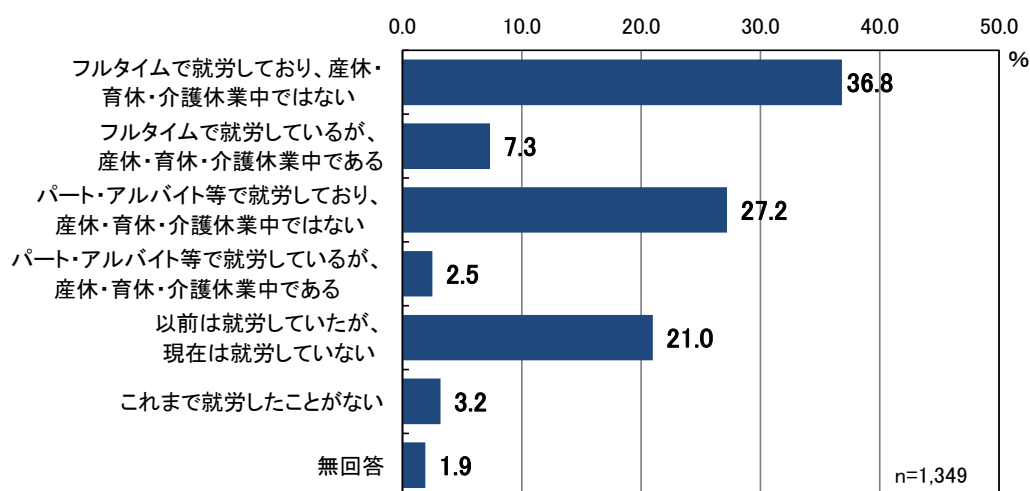
問 15	件数
熊本市の子ども文化会館のような施設がほしい	1
健診のサポート	1
健診の待ち時間を親子の遊びや同年代のお友達と知りあうなど、充実したものにしてほしい	1
広報に子育て情報の枠を広く載せてほしい。	1
子育て支援センターが近所にほしい	1
子育て支援センターへの送迎	1
子育て中でも働きやすい職場を紹介してほしい	1
子育てに役立つ情報紙の配布	1
子育て広場の広報を送ってほしい	1
子育てを理解し協力してほしい	1
子供会は必要ない	1
子供会を増やす	1
子供と遊んでくれる身近な人がいれば良い	1
子供の健診の回数を増やし、相談をしやすくする	1
サポートも大事だが、自ら外に出て、たくさんのお母さんや子供と接して情報を得ることが大事だと思う	1
支援センター等同年代の子供が集まる日を設けてほしい	1
時間制限のない保育	1
質の高い子供の育成に取り組む	1
児童デイサービス	1
周囲からのサポートに期待していない	1
周囲の関わりがあれば様々な面で助かる	1
集団健診、予防注射を保育園で行ってほしい	1
周辺地域に子供がいない為、対人関係の足がかりや広がりがないことが不安	1
小6まで医療費を無料にしてほしい	1
小6まで学童保育を利用できるようにしてほしい	1
小学生を安心して預けられる場所	1
上手な病院との付き合い方を教えてほしい	1
小児科が近くにほしい	1
制服や学校のものをバザーで出してほしい	1
相談したが具体的な返答がなく残念だった	1
託児有りの子育て講座	1
父親の育児休暇に対する社会全体の意識改革	1
通学バスがあると便利	1
定期的な親と子供の健診	1
低所得者でも安心して子育てできる環境	1
哲学・医者・薬に頼らない幅広い価値観の啓蒙	1
同年代の子をもつ親同士が知り合うきっかけづくり	1
土日祝に行政に相談したい	1
土日祝も気軽にかけられる施設	1
土日も預けれる公立保育園を開設してほしい	1
土曜日半日授業	1
夏休みや冬休みの長期休みに預けられる、学童保育に似たサービス	1
悩み相談窓口の充実	1

問 15	件数
難病をかかえた子供へのサポートをする場	1
入園の通知が遅く不安だった	1
発達、知的面をサポートしてもらえるような施設がほしい	1
発達障害について勉強し理解してほしい	1
話を聞いてもらえるだけでありがたい	1
ファミリーサポート制度の充実	1
ファミリーサポートを利用したいが手続きが面倒そう	1
ファミリーサポートセンターに支援登録している人は多いが、活動している方は少ない為、もっと活動者が増えてほしい	1
部活動の送迎の負担軽減	1
父母が二人になってゆっくり会話できる時間がほしい	1
ベビーシッターサービス	1
保育園と幼稚園の先生の数を増やしてほしい	1
保育園に入れない時のサポート・支援・手当て	1
保育園の園長先生や保健センターに相談し助かった	1
保育所についてのアンケートをとり、よりよい環境になるようにしてほしい	1
保育所入所は 20 日締め申し込みだが、柔軟に対応してほしい	1
放課後子ども教室	1
三角保健センターへ自由に行き来できるようにしてほしい	1
民生委員等近所で相談にのってくれる方の情報提供	1
夜間遅くまで、休日問わず開いている病院	1
夜間の受診はどこを受診してよいかわからない	1
幼稚園や保育所に相談員が在籍してほしい	1
予防接種等の詳しい情報	1
わかりやすい情報を増やしてほしい	1
ワクチン接種の記録を書きこめるものがほしい	1
宿題が出来るフリースペースがある施設等、小学生の居場所がほしい	1

3. 保護者の就労状況について

問 16 お子さんの（保護者）母親の現在の就労状況（自営業、家族従事者含む）について、あてはまるものを選んでください。【〇は1つ】

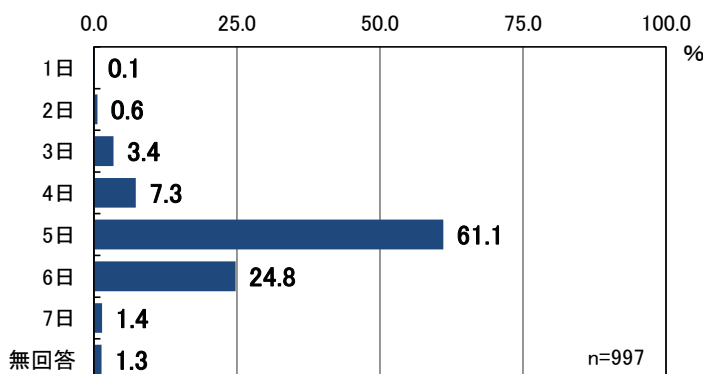
「フルタイムで就労しており、産休・育休・介護休業中ではない」が最も多く、36.8%となりました。次いで「パート・アルバイト等で就労しており、産休・育休・介護休業中ではない」27.2%、「以前は就労していたが、現在は就労していない」21.0%などの順で多くなりました。全体では、現在就労している母親が73.8%、現在就労していない母親が24.2%となりました。



問 17 ※問 16 で「1.」～「4.」就労していると回答した方におたずねします。1週間あたりの「就労日数」、1日あたりの「就労時間（残業時間も含む）」をおきかせください。

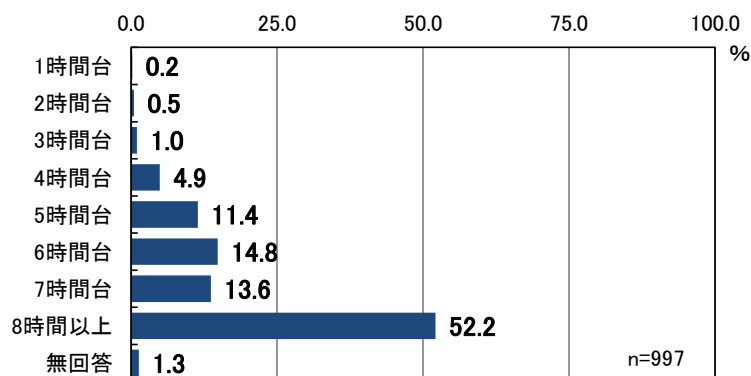
■ 1週間あたりの「就労日数」

「5日」が最も多く61.1%、次いで「6日」が24.8%で、1週間の就労日数について「6日」と「5日」を合わせると85.9%となりました。



■ 1日あたりの「就労時間（残業時間も含む）」

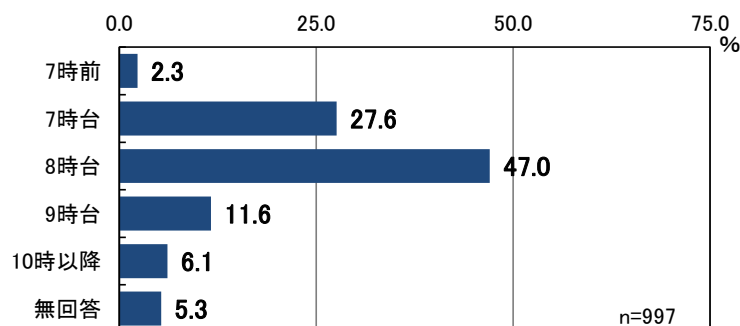
「8時間以上」が最も多く52.2%で5割以上を占めました。次いで、「6時間台」14.8%、「7時間台」13.6%、「5時間台」11.4%で、残業時間も含めた1日当たり5時間以上就労が92%と9割以上となりました。



問 18 ※問 16 で「1.」～「4.」就労していると回答した方におたずねします。家を出る時刻と帰宅時刻をおきかせください。

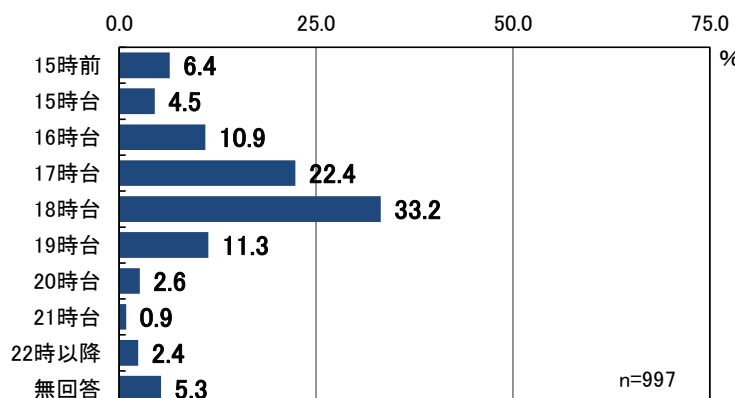
■ 家を出る時刻

「8時台」が最も多く47.0%で、5割近くを占めました。次いで、「7時台」27.6%、「9時台」11.6%などの順で、7時台～8時台が74.6%を占めました。



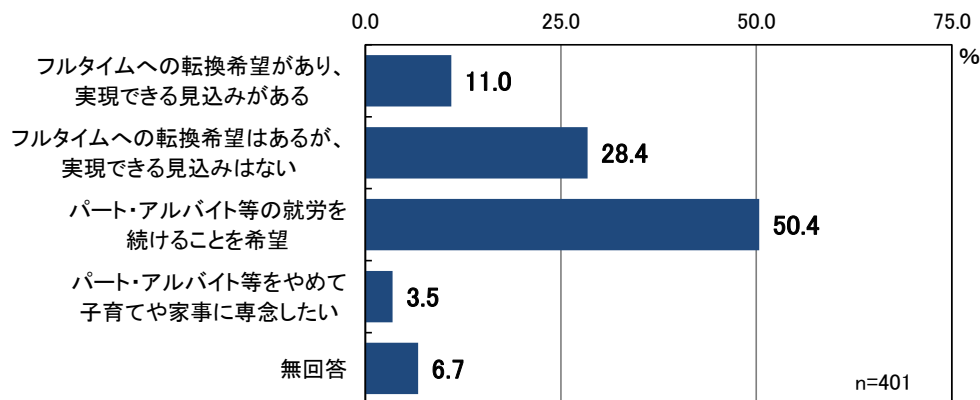
■ 帰宅時刻

「18時間台」が最も多く33.2%で、3割以上を占めました。次いで、「17時間台」22.4%、「19時台」11.3%、「16時間台」10.9%などの順で、17時～18時台の帰宅が55.6%と5割以上を占めました。



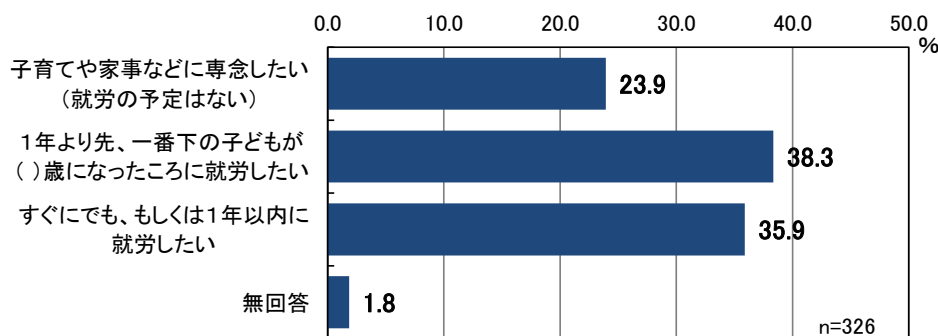
問 19 ※問 16 で「3.」～「4.」のパート・アルバイト等で就労していると回答した方におたずねします。フルタイムへの転換希望はありますか。【〇は1つ】

「パート・アルバイト等の就労を続けることを希望」が最も多く 50.4%で、5割を占めました。次いで、「フルタイムへの転換希望はあるが、実現できる見込みはない」28.4%、「フルタイムへの転換希望があり、実現できる見込みがある」11.0%で、「パート・アルバイト等をやめて子育てや家事に専念したい」は3.5%にとどまりました。今までどおりに就労を続けると回答したのが全体の89.8%を占め、39.4%がフルタイム就労への転換希望を持っています。



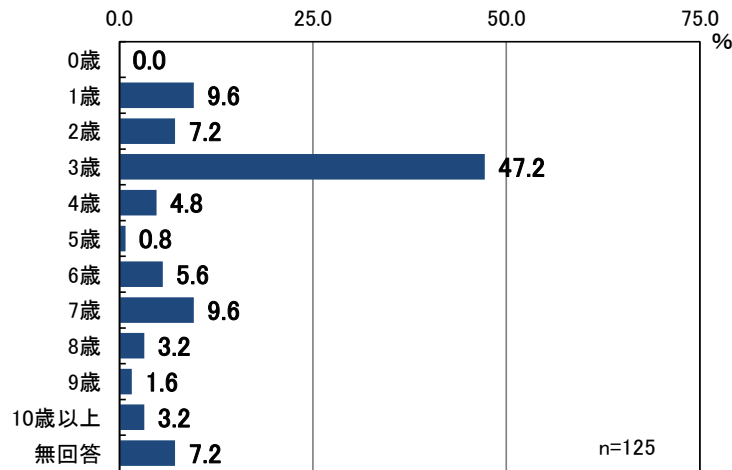
問 20 ※問 16 で「5. 以前は就労していたが、現在は就労していない」または「6. これまで就労したことがない」と回答した方におたずねします。就労したいという希望はありますか。【〇は1つ】

「1年より先、一番下の子どもが()歳になったころに就労したい」が最も多く 38.3%で、4割近くを占めました。次いで、「すぐにでも、もしくは1年以内に就労したい」が35.9%で、「子育てや家事などに専念したい(就労の予定はない)」は23.9%でした。全体の74.2%が今後の就労を希望しています。



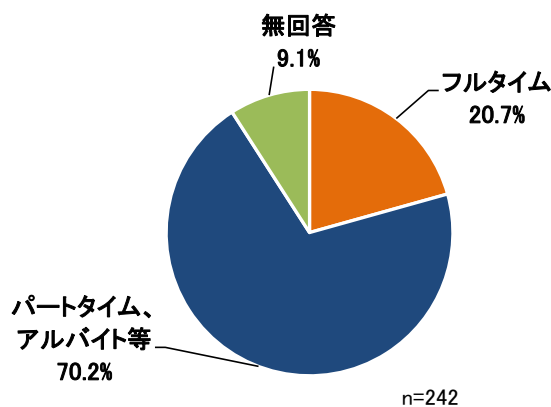
■就労開始時の子どもの年齢（「1年より先、一番下の子どもが（ ）歳になったころに就労したい」と回答した方）

一般的に保育所入園年齢として多い「3歳」が最も多く47.2%で、5割近くを占めました。次いで、「7歳」と「1歳」がそれぞれ9.6%でした。



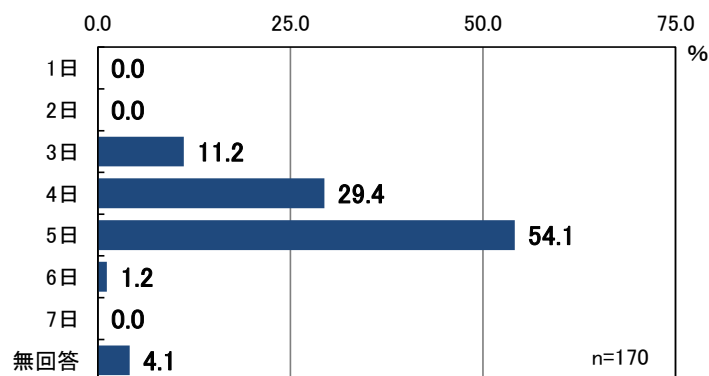
問 21 ※問 20 で「2.」～「3.」の『就労したい』と回答した方におたずねします。
希望する就労形態をお答えください。また、パート、アルバイト等を希望される方は、就労日数と就労時間もお答えください。【〇は1つ】

「パートタイム、アルバイト等」が最も多く70.2%で、7割を占めました。一方、「フルタイム」は20.7%で、2割にとどまりました。



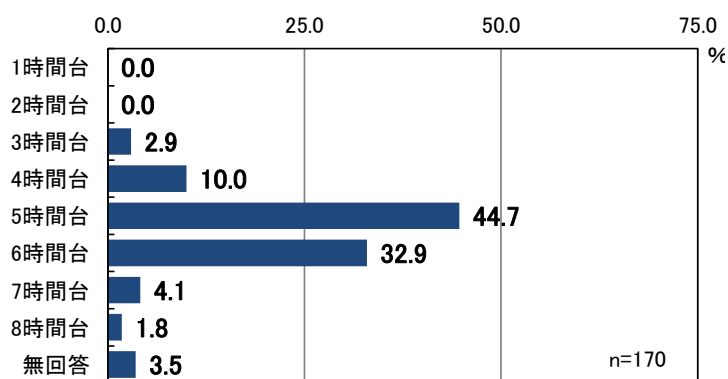
■希望する1週間あたりの就労日数（「パートタイム、アルバイト等」と回答した方）

「5日」が最も多く54.1%で、5割以上を占めました。次いで、「4日」29.4%、「3日」11.2%、「6日」1.2%の順でした。「5日」と「4日」を合わせると83.5%となり、8割を超えました。一方、「1日」、「2日」、「7日」は回答がありませんでした。



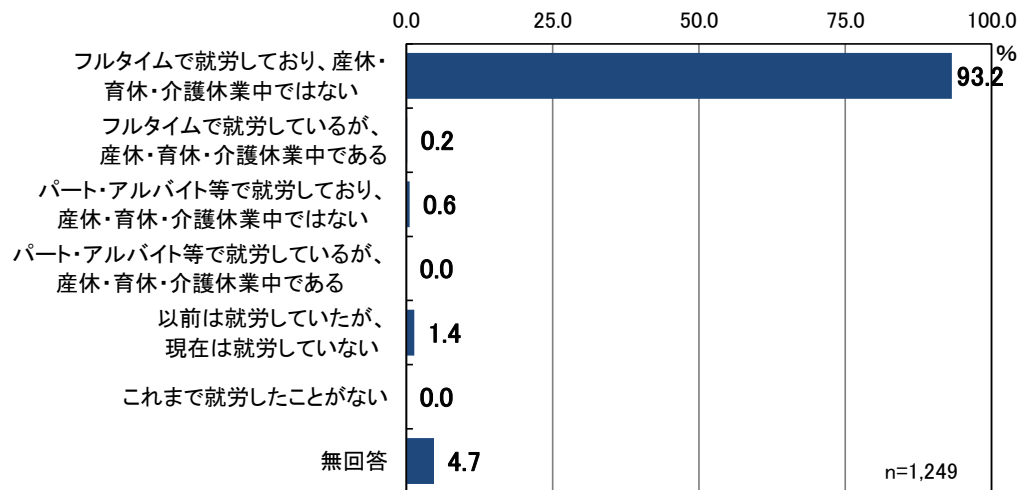
■希望する1日あたりの就労時間（「パートタイム、アルバイト等」と回答した方）

「5時間台」が最も多く44.7%、次いで、「6時間台」が32.9%で、5時間台～6時間台では77.6%と8割近くとなりました。



問 22 お子さんの（保護者）父親の現在の就労状況（自営業、家族従事者含む）について、あてはまるものを選んでください。【〇は1つ】

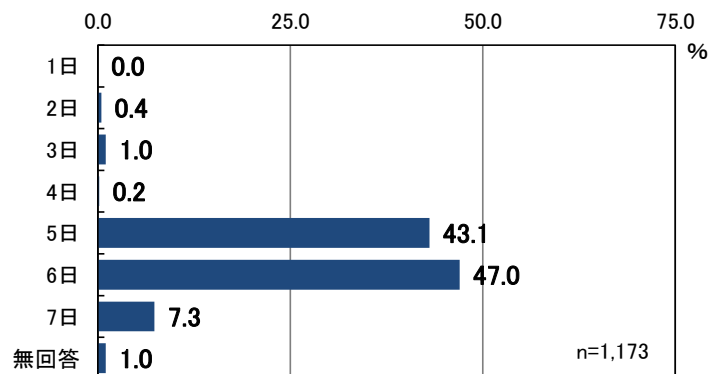
「フルタイムで就労しており、産休・育休・介護休業中ではない」が93.2%で、9割以上を占めました。一方、「フルタイムで就労しているが、産休・育休・介護休業中である」は、わずか0.2%でした。



問 23 ※問 22 で「1.」～「4.」就労していると回答した方におたずねします。1週間あたりの「就労日数」、1日あたりの「就労時間（残業時間も含む）」をおきかせください。

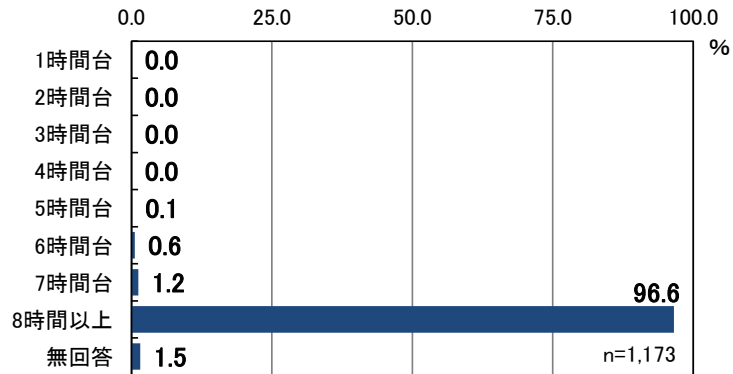
■ 1週間あたりの「就労日数」

「6日」が最も多く47.0%で、5割近くを占めました。次いで、「5日」43.1%、で、「5日」と「6日」を合わせると90.1%となり、ほぼ9割となりました。また、「7日」も7.3%ありました。



■ 1日あたりの「就労時間（残業時間も含む）」

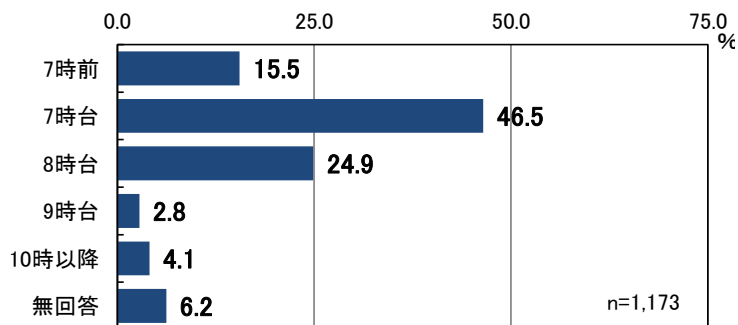
「8時間以上」が96.6%で、ほとんどが残業を含めて1日あたり8時間以上働いていると回答しています。



問 24 ※問 22 で「1.」～「4.」就労していると回答した方におたずねします。家を出る時刻と帰宅時刻をおきかせください。

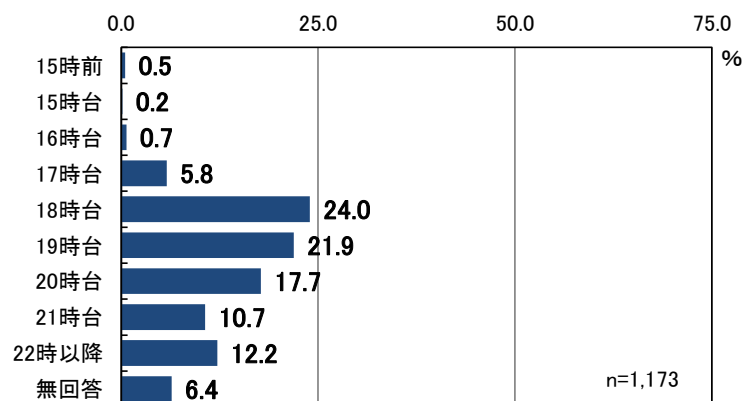
■ 家を出る時刻

「7時台」が最も多く46.5%で、5割近くを占めました。次いで、「8時台」24.9%、「7時前」15.5%などの順で、7時台～8時台が71.4%を占めました。



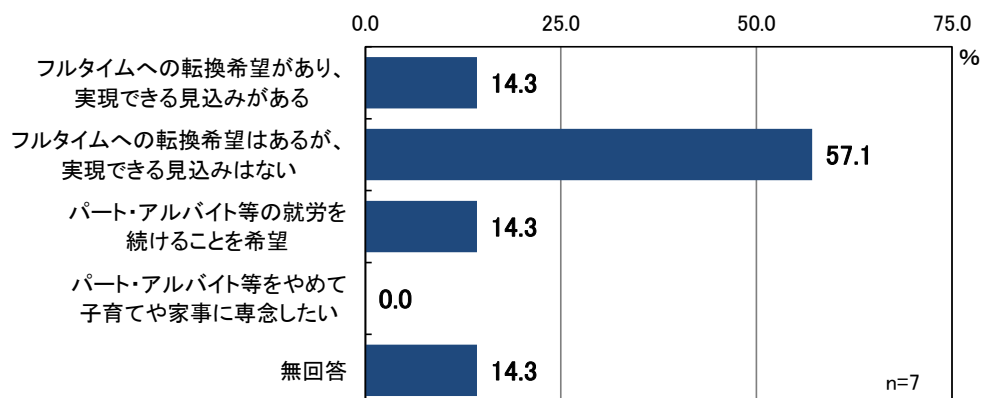
■ 帰宅時刻

「18時台」が最も多く24.0%で、次いで、「19時台」21.9%、「20時台」17.7%、「22時以降」12.2%などの順となりました。18時台～20時台の帰宅が63.6%と6割以上を占めました。



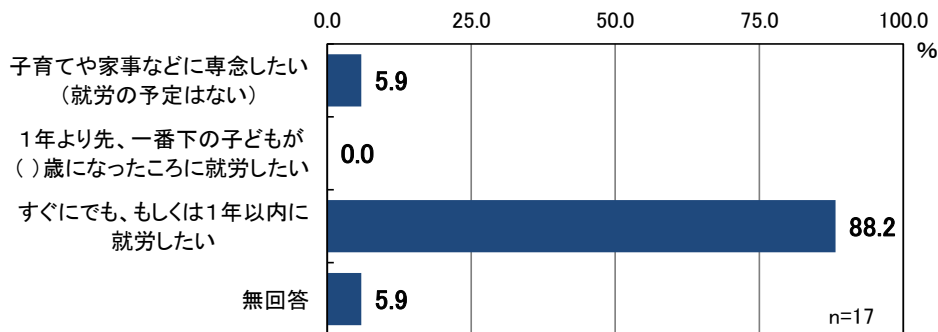
問 25 ※問 22 で「3.」～「4.」のパート・アルバイト等で就労していると回答した方におたずねします。フルタイムへの転換希望はありますか。【〇は1つ】

「フルタイムへの転換希望はあるが、実現できる見込みはない」が最も多く57.1%で、6割近くを占めました。次いで、「フルタイムへの転換希望があり、実現できる見込みがある」と「パート・アルバイト等の就労を続けることを希望」が14.3%で、フルタイムへの転換希望が全体の71.4%を占めました。一方、「パート・アルバイト等をやめて子育てや家事に専念したい」は回答がありませんでした。



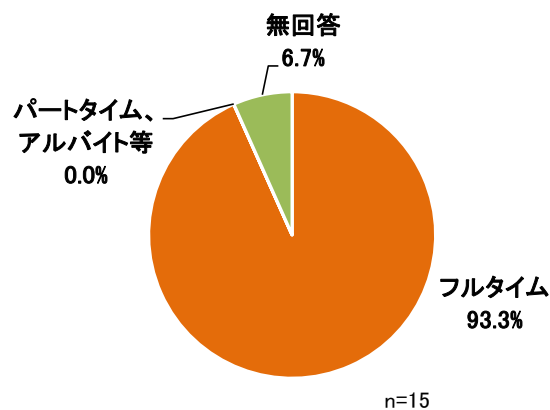
問 26 ※問 22 で「5. 以前は就労していたが、現在は就労していない」または「6. これまで就労したことがない」と回答した方におたずねします。就労したいという希望はありますか。【〇は1つ】

「すぐにでも、もしくは1年以内に就労したい」が最も多く 88.2%で、9割近くを占めました。一方で、「子育てや家事などに専念したい（就労の予定はない）」は 5.9%にとどまりました。



問 27 ※問 26 で「2.」～「3.」の『就労したい』と回答した方におたずねします。希望する就労形態をお答えください。【〇は1つ】

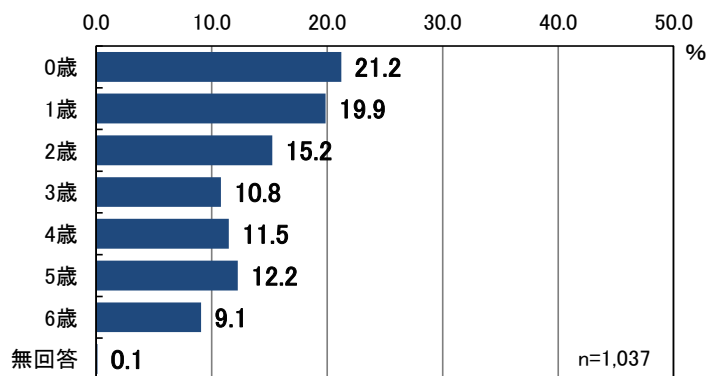
「フルタイム」が最も多く 93.3%で、9割以上となりました。一方、「パートタイム、アルバイト等」は回答がありませんでした。



4. 平日の定期的な教育・保育事業の利用状況について（就学前児童対象）

■就学前のお子さんの年齢

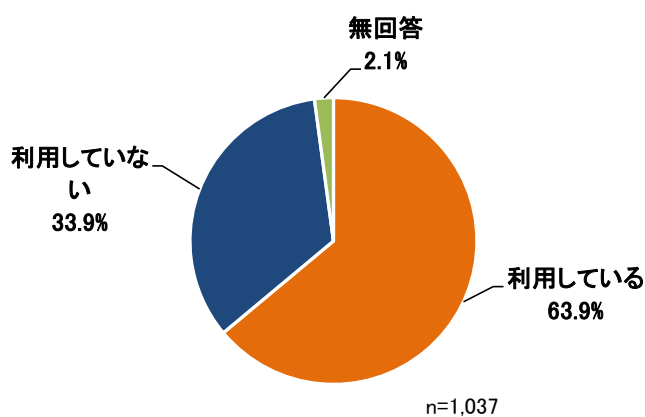
「0歳」が最も多く21.2%、次いで、「1歳」19.9%、「2歳」15.2%、「5歳」12.2%、「4歳」11.5%、「3歳」10.8%、「6歳」9.1%の順となりました。



※宛名のお子さんが小学生の場合、末子が就学前児童であれば、集計に含めている

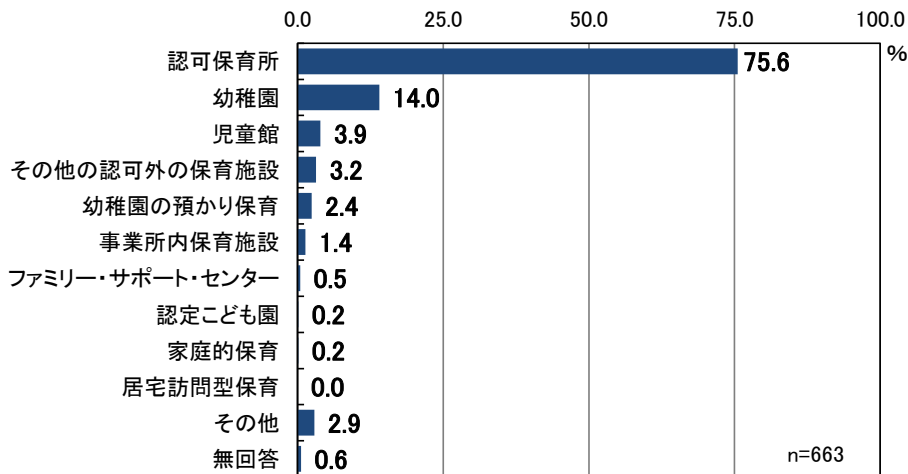
問 28 お子さんは現在、幼稚園や保育所などの「定期的な教育・保育の事業」を利用されていますか。【○は1つ】

「利用している」が63.9%で、6割以上を占めました。一方、「利用していない」は33.9%で、ほぼ3分の1となりました。



問 29 ※問 28 で「1. 利用している」と回答された方におたずねします。お子さんは、平日どのような教育・保育の事業を利用していますか。【〇はいくつでも】

「認可保育所」が最も多く 75.6%を占めました。次いで、「幼稚園」14.0%、「児童館」3.9%、「その他の認可外の保育施設」3.2%、「その他」2.9%、「幼稚園の預かり保育」2.4%などの順で、保育所関連と幼稚園関連の利用が多くを占めました。



※複数回答

○その他の回答

問 29 その他	件数
一時預かり	8
療育センター	3
子育て支援センター	2
あゆみの森	1
託児所	1
ベビーシッター	1
幼児教室	1
幼児施設ひばり園	1

【小学校区別】

小学校区別にみると、「認可保育所」の比率が最も高いのが「海東小学校」で100.0%でした。90%以上となったのが、「青海小学校」94.7%、「三角小学校」93.8%、「小野部田小学校」93.8%、「小川小学校」92.3%で、比較的人口密度の低い校区で比率が高くなる傾向となりました。また、「幼稚園」の比率が最も高いのが「松橋小学校」で、33.0%となりました。「児童館」では「当尾小学校」が12.5%と、他校区に比べて高い比率となりました。

	合計	問29 平日に定期的に利用している事業											
		幼稚園	幼稚園の預かり保育	認可保育所	認定こども園	家庭的保育	事業所内保育施設	児童館	その他の認可外の保育施設	居宅訪問型保育	ファミリー・サポート・センター	その他	無回答
全体	663 100.0	93 14.0	16 2.4	501 75.6	1 0.2	1 0.2	9 1.4	26 3.9	21 3.2	0 0.0	3 0.5	19 2.9	4 0.6
問1 お住まいの地区	三角小学校	48 100.0	1 2.1	-	45 93.8	-	-	-	-	-	-	1 2.1	1 2.1
	青海小学校	19 100.0	1 5.3	-	18 94.7	-	-	-	-	-	-	-	-
	不知火小学校	76 100.0	18 23.7	5 6.6	53 69.7	-	-	-	1 1.3	3 3.9	-	1 1.3	2 2.6
	松合小学校	8 100.0	1 12.5	1 12.5	6 75.0	-	-	-	-	1 12.5	-	-	-
	松橋小学校	100 100.0	33 33.0	5 5.0	60 60.0	-	1 1.0	-	4 4.0	3 3.0	-	2 2.0	3 3.0
	豊川小学校	44 100.0	1 2.3	-	36 81.8	-	-	1 2.3	3 6.8	2 4.5	-	-	2 4.5
	豊福小学校	72 100.0	15 20.8	2 2.8	48 66.7	-	-	3 4.2	4 5.6	1 1.4	-	-	2 2.8
	当尾小学校	88 100.0	10 11.4	3 3.4	54 61.4	1 1.1	-	1 1.1	11 12.5	8 9.1	-	-	5 5.7
	小野部田小学校	16 100.0	-	-	15 93.8	-	-	-	1 6.3	-	-	-	1 6.3
	小川小学校	26 100.0	1 3.8	-	24 92.3	-	-	1 3.8	-	-	-	-	-
	河江小学校	88 100.0	7 8.0	-	76 86.4	-	-	2 2.3	-	1 1.1	-	-	2 2.3
	海東小学校	12 100.0	-	-	12 100.0	-	-	-	-	-	-	-	-
	豊野小学校	41 100.0	2 4.9	-	33 80.5	-	-	1 2.4	2 4.9	2 4.9	-	-	1 2.4

※上段：度数、下段：%

【就学前児童の年齢別】

「認可保育所」については、「2歳」85.8%を中心に、「0歳」から「6歳」までほぼ70%以上の利用となりました。また、「幼稚園」については、「6歳」23.9%、「5歳」23.7%で高い比率となっています。

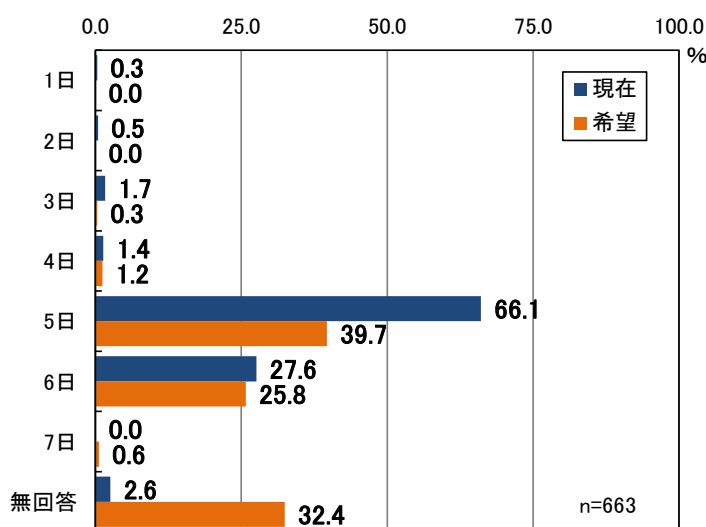
	合計	問29 平日に定期的に利用している事業											
		幼稚園	幼稚園の預かり保育	認可保育所	認定こども園	家庭的保育	事業所内保育施設	児童館	その他の認可外の保育施設	居宅訪問型保育	ファミリー・サポート・センター	その他	無回答
全体	663 100.0	93 14.0	16 2.4	501 75.6	1 0.2	1 0.2	9 1.4	26 3.9	21 3.2	0 0.0	3 0.5	19 2.9	4 0.6
就学前のお子さんの年齢	0歳	34 100.0	2 5.9	1 2.9	26 76.5	-	-	1 2.9	1 2.9	1 2.9	-	3 8.8	-
	1歳	100 100.0	2 2.0	-	76 76.0	-	-	3 3.0	2 2.0	8 8.0	-	8 8.0	2 2.0
	2歳	113 100.0	5 4.4	2 1.8	97 85.8	1 0.9	1 0.9	3 2.7	-	7 6.2	-	1 0.9	2 1.8
	3歳	99 100.0	18 18.2	3 3.0	71 71.7	-	-	-	6 6.1	3 3.0	-	-	2 2.0
	4歳	111 100.0	17 15.3	1 0.9	87 78.4	-	-	1 0.9	5 4.5	-	-	-	1 0.9
	5歳	118 100.0	28 23.7	6 5.1	82 69.5	-	-	1 0.8	7 5.9	1 0.8	-	-	-
	6歳	88 100.0	21 23.9	3 3.4	62 70.5	-	-	-	5 5.7	1 1.1	-	2 2.3	3 3.4

※上段：度数、下段：%

問 30 ※問 28 で「1. 利用している」と回答された方におたずねします。現在、平日に定期的に利用している教育・保育の事業について、どのくらい利用していますか。また、希望としてはどのくらい利用したいですか。

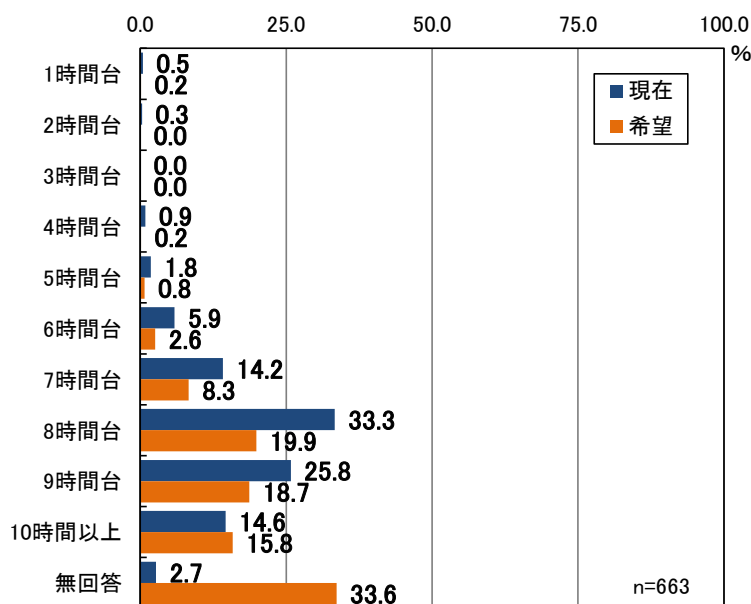
■ 1週間あたりの利用日数

現在の利用では「5日」が最も多く 66.1%ですが、利用の希望については 39.7%にとどまりました。次いで、「6日」27.6%で、利用の希望は 25.8%となり、現在の比率とほぼ同じ程度となりました。一方、利用の希望については、「無回答」が 32.4%となり、「5日」に次いで多くなりました。



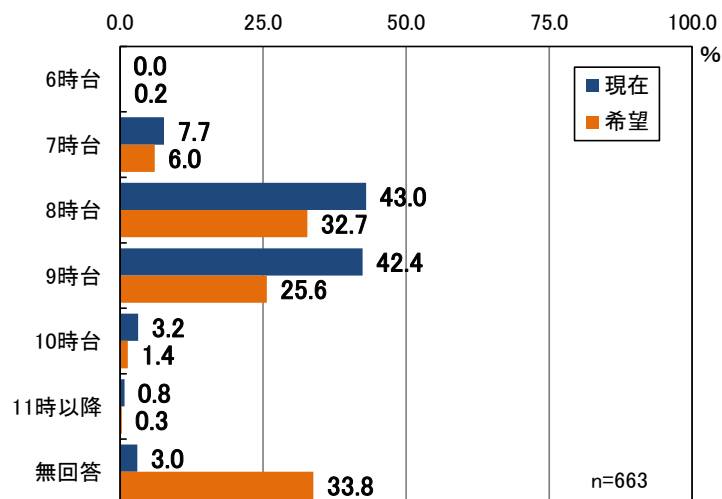
■ 1日あたりの利用時間

現在の利用時間では「8時間台」が最も多く 33.3%。次いで「9時間台」25.8%で、2つを合わせると 59.1%で、6割近くとなりました。利用時間の希望については「無回答」が最も多く 33.6%となりました。次いで、「8時間台」19.9%、「9時間台」18.7%で、現在の利用時間より比率が低くなっています。また、利用時間の希望では「10時間以上」も 15.8%ありました。



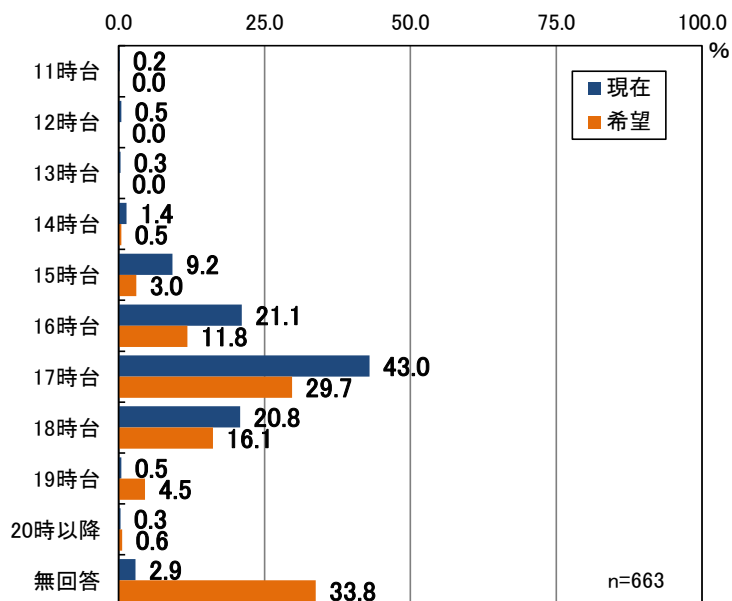
■ 利用開始時間

現在の利用開始時間は「8時台」43.0%と「9時台」42.4%が多く、2つを合わせると85.4%を占めました。利用開始時間の希望については「無回答」が最も多く33.8%となりました。次いで、「8時台」32.7%、「9時台」25.6%で、現在の利用時間より比率が低くなっています。



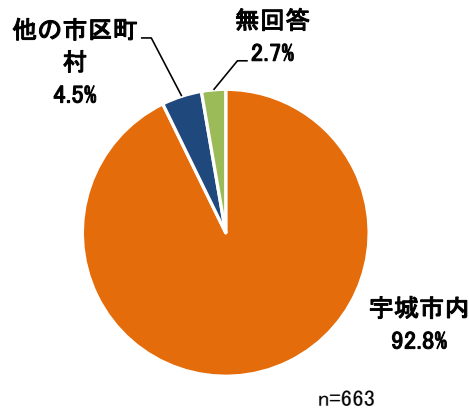
■ 利用終了時間

現在の利用終了時間は「17時台」が最も多く43.0%、次いで「16時台」21.1%、「18時台」20.8%で、3つを合わせると84.9%と8割以上となりました。利用終了時間の希望については「無回答」が最も多く33.8%となりました。次いで、「17時台」29.7%、「18時台」16.1%、「16時台」11.8%で、いずれも現在の利用終了時間より比率が低くなっています。



問 31 ※問 28 で「1. 利用している」と回答された方におたずねします。現在、利用している教育・保育事業の実施場所はどこですか。【〇は1つ】

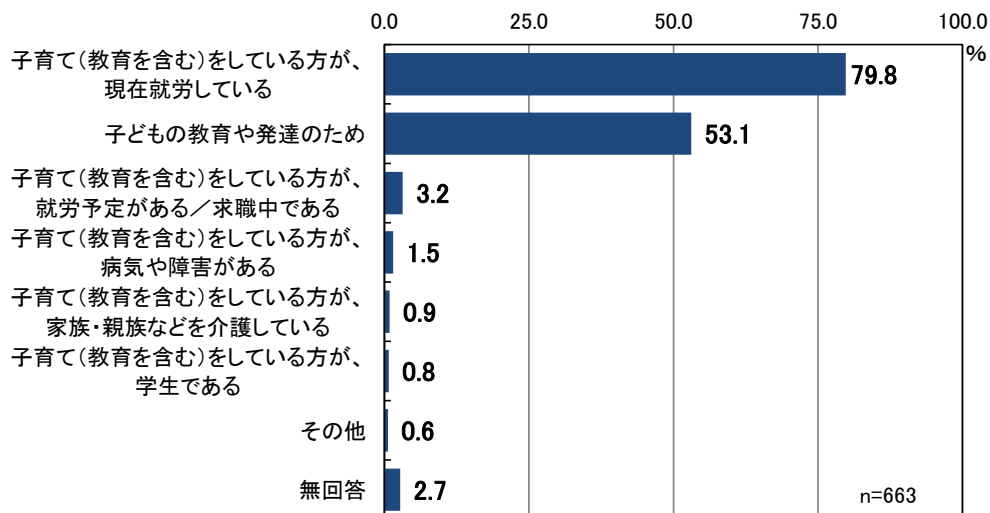
「宇城市内」が 92.8%で、9 割以上となりました。一方、「他の市区町村」は 4.5%にとどまりました。



問 32 ※問 28 で「1. 利用している」と回答された方におたずねします。平日に定期的に教育・保育の事業を利用されている理由はなんですか。

【〇はいくつでも】

「子育て（教育を含む）をしている方が、現在就労している」が最も多く、79.8%で、8 割近くとなりました。次いで、「子どもの教育や発達のため」が 53.1%で、5 割以上となりました。その他は、いずれも 5%以下でした。



※複数回答

○その他の回答

問 32 その他	件数
同世代の子ども達とのびのび遊ばせてあげるため	1
上の子ども達の授業参観日など。私用の為	1
1月30日、出産予定の為	1

【平日に定期的に利用している教育・保育の事業別】

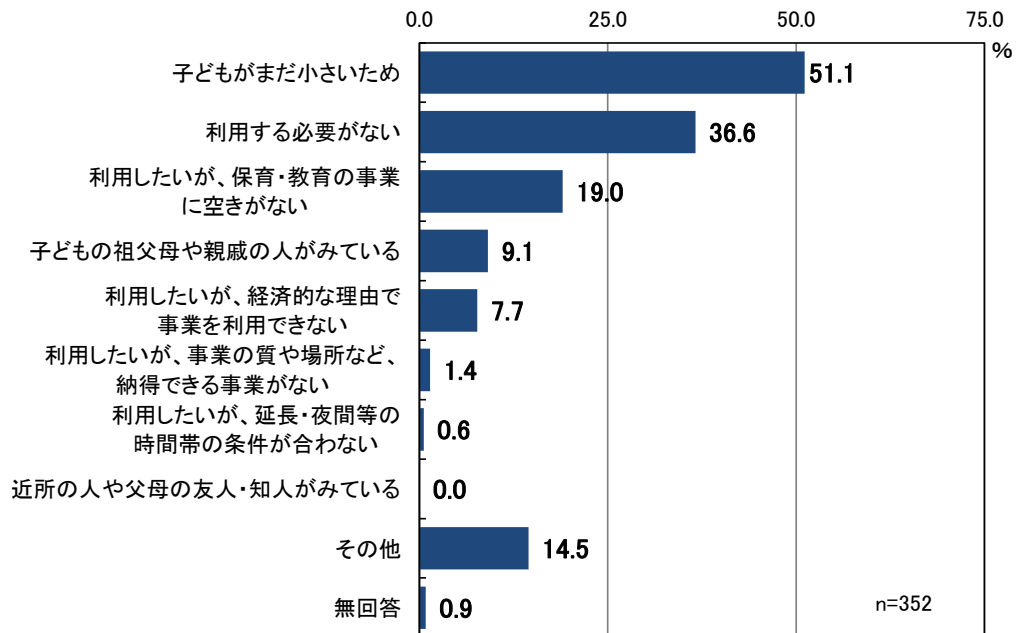
「子どもの教育や発達のため」では、「幼稚園」89.2%、「児童館」80.8%、「幼稚園の預かり保育」75.0%の比率が高くなりました。また、「子育て（教育を含む）をしている方が、現在就労している」では、「認可保育所」が90.2%と高い比率となりました。

	合計	問32 利用している理由							無回答	
		子どもの教育や発達のため	子育て（教育を含む）をしている方が、現在就労している	子育て（教育を含む）をしている方が、就労予定がある／求職中である	子育て（教育を含む）をしている方が、家族・親などを介護している	子育て（教育を含む）をしている方が、病気や障害がある	子育て（教育を含む）をしている方が、学生である	その他		
全体	663 100.0	352 53.1	529 79.8	21 3.2	6 0.9	10 1.5	5 0.8	4 0.6	18 2.7	
問29 平日に定期的に利用している事業	幼稚園	93 100.0	83 89.2	35 37.6	1 1.1	1 1.1	-	-	2 2.2	
	幼稚園の預かり保育	16 100.0	12 75.0	12 75.0	1 6.3	-	-	-	-	
	認可保育所	501 100.0	232 46.3	452 90.2	15 3.0	5 1.0	10 2.0	5 1.0	2 0.4	9 1.8
	認定こども園	1 100.0	-	1 100.0	-	-	-	-	-	-
	家庭的保育	1 100.0	-	1 100.0	-	-	-	-	-	-
	事業所内保育施設	9 100.0	2 22.2	7 77.8	-	-	-	-	-	1 11.1
	児童館	26 100.0	21 80.8	13 50.0	3 11.5	-	-	-	1 3.8	3 11.5
	その他の認可外の保育施設	21 100.0	11 52.4	16 76.2	1 4.8	-	1 4.8	-	1 4.8	-
	居宅訪問型保育	0 0.0	-	-	-	-	-	-	-	-
	ファミリー・サポート・セ	3 100.0	1 33.3	3 100.0	-	-	-	-	-	-
	その他	19 100.0	9 47.4	13 68.4	1 5.3	-	-	-	-	-

※上段：度数、下段：%

問 33 ※問 28 で「2. 利用していない」と回答された方におたずねします。平日に定期的に教育・保育の事業を利用しない理由はなんですか。【〇はいくつでも】

「子どもがまだ小さいため」が最も多く、51.1%で5割以上となりました。次いで、「利用する必要がない」36.6%、「利用したいが、保育・教育の事業に空きがない」19.0%、「その他」14.5%、「子どもの祖父母や親戚の人がみている」9.1%などの順となりました。全体では、「利用したいが、さまざまな理由で利用できない」という回答が28.7%で、3割近くとなりました。



※複数回答

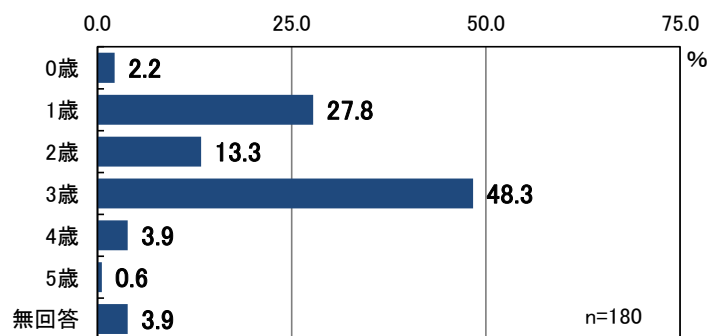
〇その他の回答

問 33 その他	件数
母親が育児休業中のため	11
4月から利用予定	9
現在申請中	5
障害があり就園レベルに達しておらず断られた	2
入園の年齢に達しておらず断られた	2
1月中旬から利用	1
2月から利用予定	1
4月から児童館に入園予定	1
アレルギーとアトピーがひどいから	1
求職中で利用できない	1
兄弟のアレルギー治療で、母親が就労してないから	1
近所の同級生と一緒にいるから	1
子育て支援センターで十分だから	1
自営業だから	1

問 33 その他	件数
下の子が半年すぎるまで利用しない	1
児童館に入園させたいから	1
自分の都合と合わない	1
そろそろ利用したい	1
母親が産休中	1
病院に入院中だから	1
保育園の空きがあれば4月に入園させたい	1

■利用を始めたい子どもの年齢（「子どもがまだ小さいため」と回答した方）

「3歳」が最も多く48.3%で、5割近くとなりました。次いで「1歳」27.8%、「2歳」13.3%、「4歳」3.9%などの順となりました。全体では、一般的に保育所入園前の子どもが多い0歳～2歳が43.3%となり、4割を超えました。



【小学校区別】

「利用する必要がない」では、「松合小学校」66.7%、「豊川小学校」50.0%、「小野部田小学校」50.0%、「三角小学校」47.1%での比率が高くなりました。また、「子どもがまだ小さいため」では、「海東小学校」75.0%、「当尾小学校」60.7%、「三角小学校」58.8%、「青海小学校」57.1%の比率が高くなりました。

	合計	問33 利用しない理由									無回答	
		利用する 必要が ない	子ども の祖父 母や親 戚の 人が みて いる	近所 の 人 や 父 母 の 友 人 ・ 知 人 が み て い る	利用 し た い が 、 保 育 ・ 教 育 の 事 業 に 空 き が な い	利用 し た い が 、 経 済 的 な 理 由 で 利 用 で き な い	利用 し た い が 、 延 長 ・ 夜 間 等 の 時 間 帯 の 条 件 が 合 わ な い	利用 し た い が 、 事 業 の 質 や 場 所 な ど 、 納 得 で き る 事 業 が な い	子ども が ま だ 小 さ い た め	その他		
全体	352 100.0	129 36.6	32 9.1	0 0.0	67 19.0	27 7.7	2 0.6	5 1.4	180 51.1	51 14.5	3 0.9	
問1 お 住まい の地区	三角小学校	17 100.0	8 47.1	1 5.9	-	-	1 5.9	-	1 5.9	10 58.8	2 11.8	-
	青海小学校	14 100.0	2 14.3	2 14.3	-	2 14.3	-	-	-	8 57.1	3 21.4	-
	不知火小学校	40 100.0	12 30.0	4 10.0	-	9 22.5	4 10.0	1 2.5	1 2.5	19 47.5	4 10.0	-
	松合小学校	3 100.0	2 66.7	1 33.3	-	1 33.3	-	-	-	1 33.3	1 33.3	-
	松橋小学校	47 100.0	17 36.2	3 6.4	-	11 23.4	4 8.5	-	-	22 46.8	12 25.5	-
	豊川小学校	18 100.0	9 50.0	3 16.7	-	1 5.6	2 11.1	-	-	8 44.4	2 11.1	-
	豊福小学校	61 100.0	27 44.3	-	-	11 18.0	3 4.9	-	-	30 49.2	7 11.5	-
	当尾小学校	56 100.0	20 35.7	7 12.5	-	13 23.2	5 8.9	1 1.8	-	34 60.7	7 12.5	1 1.8
	小野部田小学校	6 100.0	3 50.0	-	-	1 16.7	1 16.7	-	-	3 50.0	1 16.7	-
	小川小学校	19 100.0	7 36.8	2 10.5	-	2 10.5	2 10.5	-	-	10 52.6	5 26.3	-
	河江小学校	36 100.0	14 38.9	3 8.3	-	10 27.8	4 11.1	-	2 5.6	19 52.8	4 11.1	-
	海東小学校	4 100.0	1 25.0	1 25.0	-	-	-	-	-	3 75.0	-	-
	豊野小学校	20 100.0	4 20.0	3 15.0	-	5 25.0	1 5.0	-	1 5.0	10 50.0	2 10.0	1 5.0

※上段：度数、下段：%

【就学前児童の年齢別】

「利用する必要がない」では、「3歳」46.2%の比率が高くなりました。また、「子どもがまだ小さいため」では、「0歳」59.1%が6割近くとなり、「利用したいが、保育・教育の事業所に空きがない」では、「1歳」28.4%の比率が高くなりました。

	合計	問33 利用しない理由									無回答	
		利用する 必要が ない	子ども の祖父 母や親 戚の 人が みて いる	近所 の 人 や 父 母 の 友 人 ・ 知 人 が み て い る	利用 し た い が 、 保 育 ・ 教 育 の 事 業 に 空 き が な い	利用 し た い が 、 経 済 的 な 理 由 で 利 用 で き な い	利用 し た い が 、 延 長 ・ 夜 間 等 の 時 間 帯 の 条 件 が 合 わ な い	利用 し た い が 、 事 業 の 質 や 場 所 な ど 、 納 得 で き る 事 業 が な い	子ども が ま だ 小 さ い た め	その他		
全体	352 100.0	129 36.6	32 9.1	0 0.0	67 19.0	27 7.7	2 0.6	5 1.4	180 51.1	51 14.5	3 0.9	
就学前 のお子 さんの 年齢	0歳	181 100.0	63 34.8	12 6.6	-	24 13.3	8 4.4	2 1.1	-	107 59.1	30 16.6	-
	1歳	102 100.0	39 38.2	13 12.7	-	29 28.4	11 10.8	-	2 2.0	48 47.1	10 9.8	1 1.0
	2歳	45 100.0	16 35.6	4 8.9	-	10 22.2	7 15.6	-	2 2.2	22 48.9	7 15.6	1 2.2
	3歳	13 100.0	6 46.2	-	-	3 23.1	-	-	-	2 15.4	3 23.1	1 7.7
	4歳	4 100.0	4 100.0	-	-	-	-	-	-	-	-	-
	5歳	3 100.0	-	1 33.3	-	1 33.3	1 33.3	-	-	-	-	1 33.3
	6歳	3 100.0	1 33.3	2 66.7	-	-	-	-	2 66.7	-	-	-

※上段：度数、下段：%

【潜在的な家庭類型別】

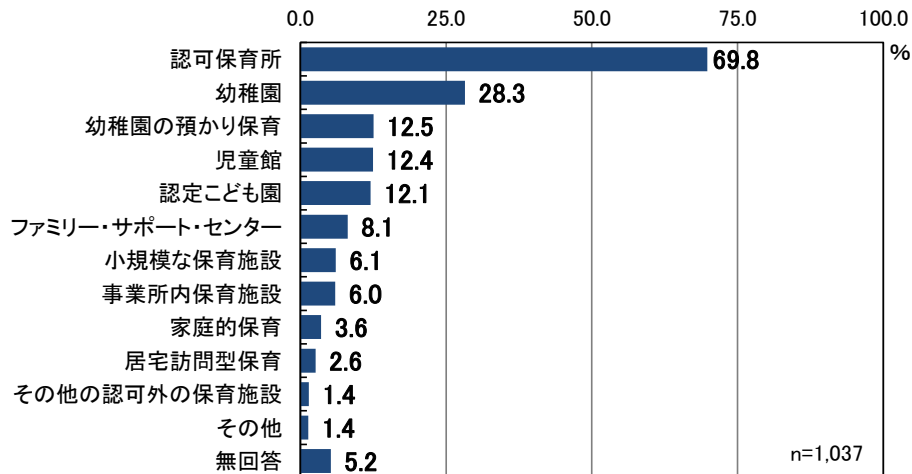
「利用する必要がない」では、「専業主婦（夫）」52.4%の比率が高くなりました。「利用したいが、保育・教育の事業所に空きがない」では、「ひとり親家庭」38.9%と「フルタイム×パート（長時間）」31.7%などの比率が高くなりました。また、「利用したいが、経済的な理由で事業を利用できない」では、「ひとり親家庭」16.7%や「フルタイム×パート（長時間）」12.7%の比率が高くなりました。さらに、「子どもがまだ小さいため」では、「フルタイム×パート（短時間）」70.0%「専業主婦（夫）」68.3%の比率が高くなりました。

	合計	問33 利用しない理由										
		利用する必要がない	子どもの祖父母や親戚の人がみている	近所の人や父母の友人・知人がみている	利用したいが、保育・教育の事業に空きがない	利用したいが、経済的な理由で事業を利用できない	利用したいが、延長・夜間等の時間帯の条件が合わない	利用したいが、事業の質や場所など、納得できる事業がない	子どもがまだ小さいため	その他	無回答	
全体	352 100.0	129 36.6	32 9.1	0 0.0	67 19.0	27 7.7	2 0.6	5 1.4	180 51.1	51 14.5	3 0.9	
潜在的な家庭類型	ひとり親家庭	18 100.0	6 33.3	1 5.6	-	7 38.9	3 16.7	-	-	4 22.2	3 16.7	-
	フルタイム×フルタイム	119 100.0	35 29.4	13 10.9	-	29 24.4	6 5.0	1 0.8	1 0.8	49 41.2	24 20.2	2 1.7
	フルタイム×パート（長時間）	63 100.0	16 25.4	8 12.7	-	20 31.7	8 12.7	1 1.6	-	28 44.4	12 19.0	1 1.6
	フルタイム×パート（短時間）	10 100.0	2 20.0	1 10.0	-	-	-	-	-	7 70.0	1 10.0	-
	専業主婦（夫）	126 100.0	66 52.4	6 4.8	-	8 6.3	6 4.8	-	2 1.6	86 68.3	7 5.6	-
	パートタイム×パート（長時間）	1 100.0	1 100.0	-	-	-	1 100.0	-	-	1 100.0	-	-
	パートタイム×パート（短時間）	0 0.0	-	-	-	-	-	-	-	-	-	-
	無業×無業	0 0.0	-	-	-	-	-	-	-	-	-	-

※上段：度数、下段：%

問 34 現在、利用している、利用していないにかかわらず、お子さんの平日の教育・保育の事業として、「定期的に」利用したいと考える事業であてはまるものをすべてお答えください。【〇はいくつでも】

「認可保育所」が最も多く、69.8%で7割近くを占めました。次いで、「幼稚園」28.3%、「幼稚園の預かり保育」12.5%、「児童館」12.4%、「認定こども園」12.1%、「ファミリー・サポート・センター」8.1%などの順で多くなりました。



※複数回答

○その他の回答

問 34 その他	件数
支援センター	2
病児保育	2
一時預かり	1
親の職場の保育所	1
最低でも1歳までは施設利用は考えていない	1
支援が必要な子供の預かり所（預かりをことわられる）	1
児童デイサービス	1
特になし	1
病後児保育など緊急時に預かってくれるところ	1
福祉型児童発達支援センター	1

【小学校区別】

「幼稚園」では、「松橋小学校」39.7%、「豊福小学校」35.6%、「当尾小学校」33.3%など、旧松橋町内の小学校区の比率が高くなりました。「認可保育所」では、「海東小学校」94.1%、「小野部田小学校」86.4%、「青海小学校」82.4%、「豊野小学校」80.3%など、比較的人口密度の低い小学校区での比率が高くなりました。

	合計	問34 定期的に利用したいと考える事業													
		幼稚園	幼稚園の預かり保育	認可保育所	認定こども園	小規模な保育施設	家庭的保育	事業所内保育施設	児童館	その他の認可外の保育施設	居宅訪問型保育	ファミリー・サポート・センター	その他	無回答	
全体	1037 100.0	293 28.3	130 12.5	724 69.8	125 12.1	63 6.1	37 3.6	62 6.0	129 12.4	15 1.4	27 2.6	84 8.1	14 1.4	54 5.2	
問1 お住まいの地区	三角小学校	68 100.0	11 16.2	1 1.5	52 76.5	8 11.8	5 7.4	2 2.9	4 5.9	4 5.9	-	3 4.4	3 4.4	-	8 11.8
	青海小学校	34 100.0	9 26.5	5 14.7	28 82.4	3 8.8	2 5.9	-	2 5.9	4 11.8	-	-	3 8.8	-	1 2.9
	不知火小学校	118 100.0	38 32.2	20 16.9	75 63.6	22 18.6	7 5.9	7 5.9	8 6.8	10 8.5	1 0.8	2 1.7	13 11.0	1 0.8	5 4.2
	松合小学校	12 100.0	3 25.0	4 33.3	8 66.7	2 16.7	-	-	-	1 8.3	-	-	2 16.7	-	2 16.7
	松橋小学校	151 100.0	60 39.7	32 21.2	96 63.6	16 10.6	9 6.0	9 6.0	11 7.3	19 12.6	4 2.6	6 4.0	17 11.3	-	8 5.3
	豊川小学校	62 100.0	17 27.4	6 9.7	45 72.6	9 14.5	5 8.1	5 8.1	7 11.3	13 21.0	3 4.8	2 3.2	5 8.1	2 3.2	1 1.6
	豊福小学校	135 100.0	48 35.6	16 11.9	84 62.2	20 14.8	7 5.2	7 3.7	5 3.7	14 10.4	1 0.7	5 3.7	9 6.7	1 0.7	5 3.7
	当尾小学校	147 100.0	49 33.3	26 17.7	100 68.0	19 12.9	10 6.8	2 1.4	4 2.7	31 21.1	3 2.0	2 1.4	9 6.1	2 1.4	5 3.4
	小野部田小学校	22 100.0	2 9.1	1 4.5	19 86.4	2 9.1	2 9.1	1 4.5	1 4.5	2 9.1	-	1 4.5	-	-	-
	小川小学校	46 100.0	14 30.4	4 8.7	32 69.6	4 8.7	3 6.5	-	3 6.5	8 17.4	-	1 2.2	2 4.3	2 4.3	1 2.2
	河江小学校	127 100.0	22 17.3	7 5.5	92 72.4	9 7.1	7 5.5	2 1.6	9 7.1	8 6.3	1 0.8	3 2.4	13 10.2	6 4.7	12 9.4
	海東小学校	17 100.0	1 5.9	-	16 94.1	-	-	-	1 5.9	2 11.8	-	-	1 5.9	-	1 5.9
	豊野小学校	61 100.0	12 19.7	6 9.8	49 80.3	10 16.4	5 8.2	3 4.9	7 11.5	11 18.0	2 3.3	1 1.6	5 8.2	-	3 4.9

※上段：度数、下段：%

【就学前児童の年齢別】

「幼稚園」では、「0歳」31.8%でやや比率が高くなりましたが、年齢別の大きな差異はみられませんでした。「認可保育所」では、「2歳」77.8%と「1歳」77.7%の比率が高く、「5歳」59.1%と「6歳」56.4%で、やや比率が低くなりました。

	合計	問34 定期的に利用したいと考える事業													
		幼稚園	幼稚園の預かり保育	認可保育所	認定こども園	小規模な保育施設	家庭的保育	事業所内保育施設	児童館	その他の認可外の保育施設	居宅訪問型保育	ファミリー・サポート・センター	その他	無回答	
全体	1037 100.0	293 28.3	130 12.5	724 69.8	125 12.1	63 6.1	37 3.6	62 6.0	129 12.4	15 1.4	27 2.6	84 8.1	14 1.4	54 5.2	
就学前のお子さんの年齢	0歳	220 100.0	70 31.8	34 15.5	152 69.1	32 14.5	15 6.8	11 5.0	18 8.2	26 11.8	2 0.9	5 2.3	20 9.1	3 1.4	13 5.9
	1歳	206 100.0	54 26.2	19 9.2	160 77.7	26 12.6	19 9.2	7 3.4	11 5.3	25 12.1	2 1.0	5 2.4	11 5.3	2 1.0	10 4.9
	2歳	158 100.0	44 27.8	25 15.8	123 77.8	18 11.4	6 3.8	3 1.9	8 5.1	18 11.4	4 2.5	5 3.2	12 7.6	2 1.3	2 1.3
	3歳	112 100.0	32 28.6	12 10.7	78 69.6	12 10.7	8 7.1	8 7.1	3 2.7	13 11.6	3 2.7	4 3.6	12 10.7	3 2.7	1 0.9
	4歳	119 100.0	31 26.1	16 13.4	82 68.9	12 10.1	7 5.9	3 2.5	7 5.9	16 13.4	-	5 4.2	10 8.4	2 1.7	7 5.9
	5歳	127 100.0	34 26.8	15 11.8	75 59.1	14 11.0	5 3.9	5 3.9	12 9.4	16 12.6	2 1.6	3 2.4	13 10.2	-	14 11.0
	6歳	94 100.0	28 29.8	9 9.6	53 56.4	11 11.7	3 3.2	-	3 3.2	15 16.0	2 2.1	-	6 6.4	2 2.1	7 7.4

※上段：度数、下段：%

【平日の定期的な教育・保育の事業の利用の有無別】

「幼稚園」の平日の定期的な利用希望については、教育・保育事業を「利用していない」が39.5%で、「利用している」を16.3ポイント上回りました。「認可保育所」の平日の定期的な利用希望については、教育・保育事業を「利用している」が73.6%で、「利用していない」を6.6ポイント上回りました。また、「児童館」の平日の定期的な利用希望については、教育・保育事業を「利用していない」が14.5%で、「利用している」を2.7ポイント上回りました。さらに、「ファミリー・サポート・センター」の平日の定期的な利用希望については、教育・保育事業を「利用している」が9.2%で、「利用していない」を2.7ポイント上回りました。

	合計	問34 定期的に利用したいと考える事業													
		幼稚園	幼稚園の預かり保育	認可保育所	認定こども園	小規模な保育施設	家庭的保育	事業所内保育施設	児童館	その他の認可外の保育施設	居宅訪問型保育	ファミリー・サポート・センター	その他	無回答	
全体	1037 100.0	293 28.3	130 12.5	724 69.8	125 12.1	63 6.1	37 3.6	62 6.0	129 12.4	15 1.4	27 2.6	84 8.1	14 1.4	54 5.2	
問28 教育・保育事業の利用	利用している	663 100.0	154 23.2	75 11.3	488 73.6	82 12.4	42 6.3	24 3.6	42 6.3	78 11.8	10 1.5	21 3.2	61 9.2	9 1.4	20 3.0
	利用していない	352 100.0	139 39.5	55 15.6	236 67.0	43 12.2	21 6.0	13 3.7	20 5.7	51 14.5	5 1.4	6 1.7	23 6.5	5 1.4	12 3.4

※上段：度数、下段：%

【平日に定期的に利用している教育・保育の事業別】

「幼稚園」の平日の定期的な利用希望については、「幼稚園」、「幼稚園の預かり保育」それぞれの利用者が、全体よりも高い比率となりました。「保育所」の平日の定期的な利用希望については、「認可保育所」の利用者が、全体よりも高い比率となりました。

	合計	問34 定期的に利用したいと考える事業													
		幼稚園	幼稚園の預かり保育	認可保育所	認定こども園	小規模な保育施設	家庭的保育	事業所内保育施設	児童館	その他の認可外の保育施設	居宅訪問型保育	ファミリー・サポート・センター	その他	無回答	
全体	1037 100.0	293 28.3	130 12.5	724 69.8	125 12.1	63 6.1	37 3.6	62 6.0	129 12.4	15 1.4	27 2.6	84 8.1	14 1.4	54 5.2	
問29 平日に定期的に利用している事業	幼稚園	93 100.0	82 88.2	31 33.3	14 15.1	13 14.0	1 1.1	1 1.1	3 3.2	8 8.6	2 2.2	2 2.2	9 9.7	-	2 2.2
	幼稚園の預かり保育	16 100.0	13 81.3	14 87.5	4 25.0	3 18.8	-	1 6.3	1 6.3	2 12.5	-	-	3 18.8	-	1 6.3
	認可保育所	501 100.0	60 12.0	38 7.6	444 88.6	61 12.2	34 6.8	22 4.4	36 7.2	44 8.8	6 1.2	17 3.4	49 9.8	6 1.2	13 2.6
	認定こども園	1 100.0	1 100.0	1 100.0	1 100.0	1 100.0	-	-	-	-	-	-	-	-	-
	家庭的保育	1 100.0	-	-	1 100.0	-	-	1 100.0	-	-	-	1 100.0	-	1 100.0	-
	事業所内保育施設	9 100.0	3 33.3	2 22.2	4 44.4	-	-	-	2 22.2	1 11.1	-	-	-	1 11.1	1 11.1
	児童館	26 100.0	3 11.5	-	7 26.9	1 3.8	1 3.8	-	-	21 80.8	1 3.8	2 7.7	2 7.7	-	-
	その他の認可外の保育施設	21 100.0	5 23.8	4 19.0	16 76.2	5 23.8	6 28.6	2 9.5	2 9.5	6 28.6	5 23.8	-	1 4.8	-	-
	居宅訪問型保育	0 0.0	-	-	-	-	-	-	-	-	-	-	-	-	-
	ファミリー・サポート・センター	3 100.0	2 66.7	2 66.7	1 33.3	-	1 33.3	1 33.3	1 33.3	-	-	1 33.3	3 100.0	-	-
	その他	19 100.0	5 26.3	3 15.8	10 52.6	3 15.8	1 5.3	1 5.3	-	1 5.3	-	1 5.3	1 5.3	4 21.1	-

※上段：度数、下段：%

【潜在的な家庭類型別】

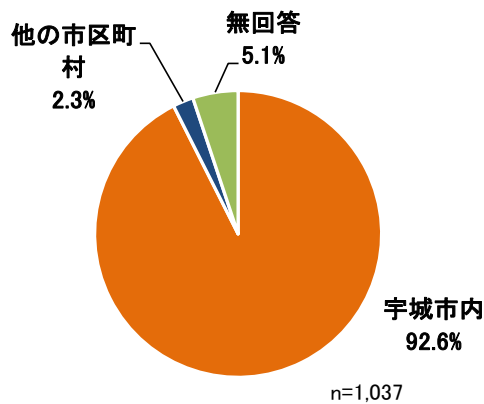
「幼稚園」では、「パートタイム×パート（短時間）」68.6%や「専業主婦（夫）」57.7%で、「幼稚園の預かり保育」では、「専業主婦（夫）」19.1%の比率が高くなりました。また、「認可保育所」では、「フルタイム×フルタイム」80.6%と「フルタイム×パート（長時間）」77.4%の比率が高くなりました。

	合計	問34 定期的に利用したいと考える事業													
		幼稚園	幼稚園の預かり保育	認可保育所	認定こども園	小規模な保育施設	家庭的保育	事業所内保育施設	児童館	その他の認可外の保育施設	居宅訪問型保育	ファミリー・サポート・センター	その他	無回答	
全体	1037 100.0	293 28.3	130 12.5	724 69.8	125 12.1	63 6.1	37 3.6	62 6.0	129 12.4	15 1.4	27 2.6	84 8.1	14 1.4	54 5.2	
潜在的な家庭類型	ひとり親家庭	95 100.0	17 17.9	11 11.6	63 66.3	13 13.7	5 5.3	5 5.3	7 7.4	12 12.6	1 1.1	5 5.3	9 9.5	2 2.1	8 8.4
	フルタイム×フルタイム	434 100.0	71 16.4	46 10.6	350 80.6	48 11.1	28 6.5	10 2.3	34 7.8	44 10.1	6 1.4	10 2.3	34 7.8	4 0.9	21 4.8
	フルタイム×パート（長時間）	248 100.0	58 23.4	25 10.1	192 77.4	38 15.3	16 6.5	12 4.8	12 4.8	32 12.9	6 2.4	4 1.6	18 7.3	2 0.8	14 5.6
	フルタイム×パート（短時間）	35 100.0	24 68.6	6 17.1	15 42.9	3 8.6	1 2.9	-	1 2.9	4 11.4	-	-	2 5.7	-	-
	専業主婦（夫）	194 100.0	112 57.7	37 19.1	86 44.3	20 10.3	11 5.7	7 3.6	6 3.1	33 17.0	2 1.0	6 3.1	17 8.8	6 3.1	9 4.6
	パートタイム×パート（長時間）	2 100.0	1 50.0	-	1 50.0	-	-	-	-	-	-	-	-	-	-
	パートタイム×パート（短時間）	0 0.0	-	-	-	-	-	-	-	-	-	-	-	-	-
	無業×無業	1 100.0	-	-	-	-	-	-	-	1 100.0	-	-	-	-	-

※上段：度数、下段：%

問35 お子さんの平日の教育・保育の事業として、利用したい場所はどこですか。
【〇は1つ】

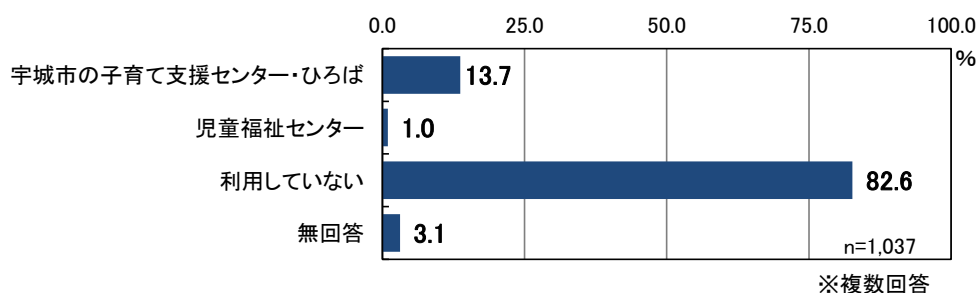
「宇城市内」が92.6%で、9割以上となりました。一方、「他の市区町村」は2.3%にとどまりました。



5. 地域の子育て支援事業の利用状況について（就学前児童対象）

問36 お子さんは、現在、親子が集まって過ごしたり、相談をしたり、情報提供を受けたりする場としての下記の事業を利用していますか。【〇はいくつでも】

「利用していない」が82.6%で、8割以上となりました。一方、「宇城市の子育て支援センター・ひろば」は13.7%、「児童福祉センター」は1.0%でした。



【小学校区別】

「宇城市の子育て支援センター・ひろば」利用の比率が高かったのは「豊福小学校」22.2%、「小川小学校」19.6%、「当尾小学校」17.0%などで、遠隔地の「青海小学校」5.9%、「三角小学校」7.4%では低くなりました。また、「児童福祉センター」利用の比率が比較的高かったのは「青海小学校」2.9%、「松橋小学校」2.6%でした。

	合計	問36 地域子育て支援事業の利用状況				
		宇城市の子育て支援センター・ひろば	児童福祉センター	利用していない	無回答	
全体	1037 100.0	142 13.7	10 1.0	857 82.6	32 3.1	
問1 お住まいの地区	三角小学校	68 100.0	5 7.4	1 1.5	60 88.2	2 2.9
	青海小学校	34 100.0	2 5.9	1 2.9	31 91.2	1 2.9
	不知火小学校	118 100.0	17 14.4	2 1.7	97 82.2	4 3.4
	松合小学校	12 100.0	1 8.3	-	11 91.7	-
	松橋小学校	151 100.0	17 11.3	4 2.6	127 84.1	4 2.6
	豊川小学校	62 100.0	5 8.1	-	56 90.3	1 1.6
	豊福小学校	135 100.0	30 22.2	-	102 75.6	3 2.2
	当尾小学校	147 100.0	25 17.0	1 0.7	114 77.6	7 4.8
	小野部田小学校	22 100.0	2 9.1	-	20 90.9	-
	小川小学校	46 100.0	9 19.6	-	36 78.3	1 2.2
	河江小学校	127 100.0	13 10.2	1 0.8	108 85.0	5 3.9
	海東小学校	17 100.0	2 11.8	-	14 82.4	1 5.9
	豊野小学校	61 100.0	9 14.8	-	51 83.6	1 1.6

※上段：度数、下段：%

【就学前児童の年齢別】

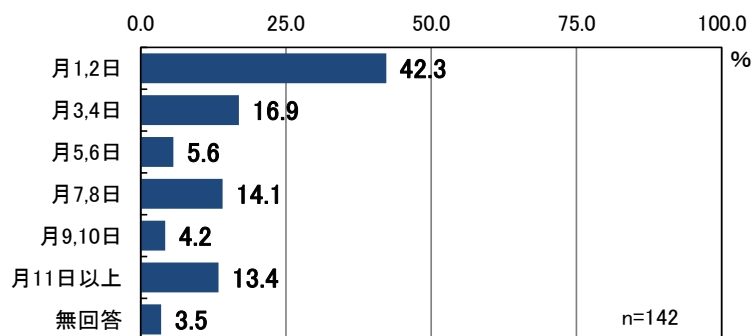
「宇城市の子育て支援センター・ひろば」利用が比較的高かったのは「1歳」25.7%、「0歳」20.0%、「2歳」19.0%などの低年齢層でした。一方「利用していない」は「6歳」93.6%、「4歳」92.4%、「3歳」91.1%など、高年齢層で高くなりました。

	合計	問36 地域子育て支援事業の利用状況				
		宇城市の子育て支援センター・ひろば	児童福祉センター	利用していない	無回答	
全体	1037 100.0	142 13.7	10 1.0	857 82.6	32 3.1	
就学前のお子さんの年齢	0歳	220 100.0	44 20.0	3 1.4	169 76.8	5 2.3
	1歳	206 100.0	53 25.7	1 0.5	148 71.8	5 2.4
	2歳	158 100.0	30 19.0	2 1.3	126 79.7	1 0.6
	3歳	112 100.0	7 6.3	1 0.9	102 91.1	3 2.7
	4歳	119 100.0	4 3.4	1 0.8	110 92.4	4 3.4
	5歳	127 100.0	1 0.8	1 0.8	114 89.8	11 8.7
	6歳	94 100.0	2 2.1	1 1.1	88 93.6	3 3.2

※上段：度数、下段：%

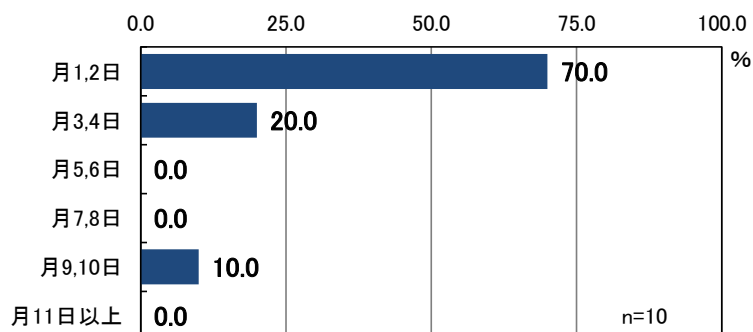
■ 「宇城市の子育て支援センター・ひろば」の利用回数（月あたり）

「月1、2日」が最も多く42.3%、次いで、「月3、4日」16.9%、「月7、8日」14.1%などの順でした。「月1、2日」と「月3、4日」を合わせると59.2%で、1週間～2週間に1回程度の利用が、全体の6割を占めました。



■「児童福祉センター」の利用回数（月あたり）

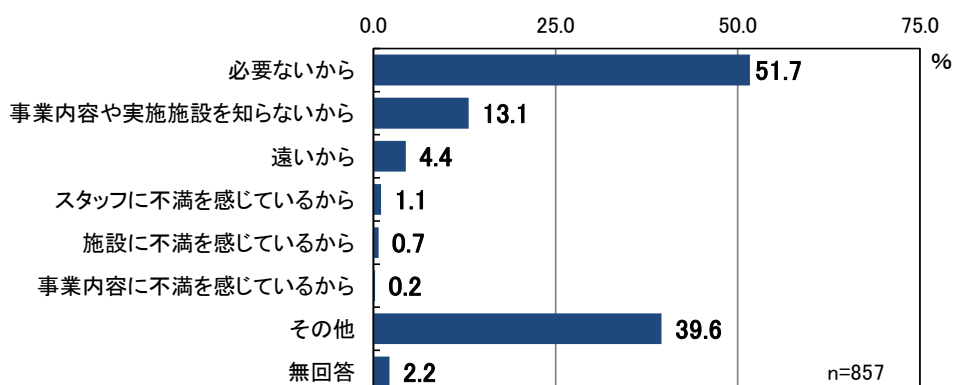
「月1、2日」が最も多く70.0%、次いで、「月3、4日」20.0%、「月9、10日」10.0%の順となりました。「月1、2日」と「月3、4日」を合わせると90.0%で、1週間～2週間に1回程度の利用が、全体の9割を占めました。



問 36-2 利用していない理由（問 36 で「利用していない」と回答した方）。

【○はいくつでも】

「必要ないから」が最も多く51.7%で、5割以上となりました。次いで、「その他」39.6%、「事業内容や実施施設を知らないから」13.1%、「遠いから」4.4%などの順となりました。



※複数回答

○その他の回答

問 36-2 その他	件数
利用する時間がない、合わない、土日に利用できないから	175
保育園に通っているから	56
以前は利用していた	23
新生児、乳児だから（まだ小さいから）	19
行きづらい	14
今後は利用してみたい	14
幼稚園に通っているから	12
病気をもらいそうで心配だから	9
休日は家庭（家族）で過ごすため	8
行く手段がない（車がない）	5

問 36-2 その他	件数
特に理由はない	5
利用している同士の輪が出来ていて抵抗がある	4
末子が小さいから	3
大変、面倒だから	3
他に兄弟がおり、出かけるのが大変だから	3
いつ何をしているのかわからない、参加の仕方がわからないため	2
親が子供を見ておらず、危険だから	2
子供の年齢が上になってきたので	2
小学生（兄弟）が入ることができないから	2
母親の年齢層がちがうから	2
他の保護者との関わりに負担を感じるから	2
休みの日はゆっくりしたい	2
療育センターを利用している	2
預けたい園に子育て支援がないから	1
以前トラブルがあったため	1
以前利用した際、たいしことをしていなかった	1
以前利用した際、他に赤ちゃんがいなかったから	1
以前利用した際に病気をうつされたから	1
親や友人などと情報提供や相談はしている	1
帰る時が大変だから	1
きっかけがない	1
キレイごとしか言わない	1
子供が入院中だから	1
子供が人見知り	1
子供が病気持ちだから	1
子供がよく泣くので迷惑になるから	1
児童館に通っているから	1
就労している人（保育所に預けている人）は利用できないと聞いたから	1
祖父母に連れて行ってもらうには心苦しい	1
祖父母のところに行くため	1
特にスタッフがいるという訳でもないから	1
土日に利用できるかわからない	1
母親が行動的ではないから	1
母親が外に出る事に精神的負担を感じるから	1
母親が人見知り	1
引っ越ししてきたばかりだから	1
他の施設で知り合った親御さんと過ごす時間が多いため	1
他の施設等に通っているため	1
魅力が少ない	1
利用者の意識が高いから	1
利用者も多く、駐車場を利用できない	1
利用できるほど落ち着いてない	1
わからなかった	1

【小学校区別】

「必要ないから」の比率が高かったのは、「松合小学校」63.6%、「小川小学校」58.3%、「当尾小学校」57.0%などでした。「事業内容や実施施設を知らないから」の比率が高かったのは、「三角小学校」20.0%、「河江小学校」18.5%で、「遠いから」の比率が高かったのは、「松合小学校」27.3%、「青海小学校」16.1%、「三角小学校」10.0%など、旧不知火町や旧三角町地区でした。

	合計	問36-2 利用していない理由								
		必要ないから	事業内容や実施施設を知らないから	遠いから	施設に不満を感じているから	スタッフに不満を感じているから	事業内容に不満を感じているから	その他	無回答	
全体	857 100.0	443 51.7	112 13.1	38 4.4	6 0.7	9 1.1	2 0.2	339 39.6	19 2.2	
問1 お住まいの地区	三角小学校	60 100.0	30 50.0	12 20.0	6 10.0	2 3.3	2 3.3	1 1.7	20 33.3	4 6.7
	青海小学校	31 100.0	16 51.6	5 16.1	5 16.1	-	-	-	11 35.5	-
	不知火小学校	97 100.0	42 43.3	10 10.3	1 1.0	-	3 3.1	-	49 50.5	1 1.0
	松合小学校	11 100.0	7 63.6	1 9.1	3 27.3	-	-	-	3 27.3	-
	松橋小学校	127 100.0	68 53.5	18 14.2	5 3.9	-	2 1.6	-	47 37.0	3 2.4
	豊川小学校	56 100.0	29 51.8	8 14.3	1 1.8	-	-	-	23 41.1	1 1.8
	豊福小学校	102 100.0	50 49.0	10 9.8	2 2.0	-	-	-	41 40.2	5 4.9
	当尾小学校	114 100.0	65 57.0	18 15.8	5 4.4	1 0.9	-	-	41 36.0	-
	小野部田小学校	20 100.0	9 45.0	2 10.0	1 5.0	1 5.0	-	-	11 55.0	-
	小川小学校	36 100.0	21 58.3	2 5.6	3 8.3	-	-	-	12 33.3	2 5.6
	河江小学校	108 100.0	59 54.6	20 18.5	5 4.6	2 1.9	2 1.9	1 0.9	34 31.5	1 0.9
	海東小学校	14 100.0	7 50.0	1 7.1	-	-	-	-	7 50.0	-
	豊野小学校	51 100.0	24 47.1	1 2.0	-	-	-	-	26 51.0	1 2.0

※上段：度数、下段：%

【就学前児童の年齢別】

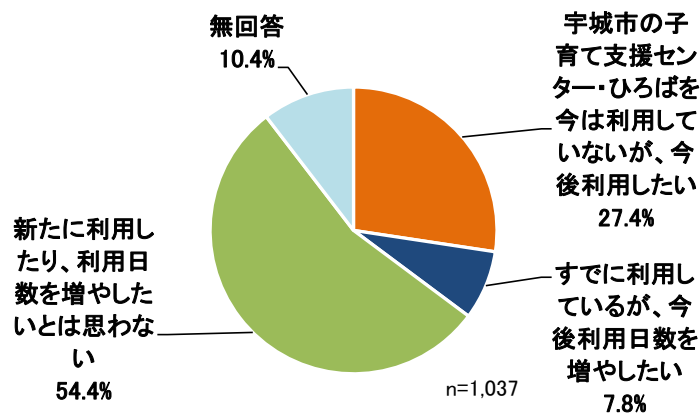
「必要ないから」の比率が比較的高かったのは、「5歳」73.7%、「6歳」64.8%、「3歳」59.8%、「4歳」58.2%などの高年齢層でした。また、「事業内容や実施施設を知らないから」が高かったのは「0歳」18.3%で、低年齢層が高い傾向がみられました。

	合計	問36-2 利用していない理由								
		必要ないから	事業内容や実施施設を知らないから	遠いから	施設に不満を感じているから	スタッフに不満を感じているから	事業内容に不満を感じているから	その他	無回答	
全体	857 100.0	443 51.7	112 13.1	38 4.4	6 0.7	9 1.1	2 0.2	339 39.6	19 2.2	
就学前のお子さんの年齢	0歳	169 100.0	52 30.8	31 18.3	11 6.5	1 0.6	3 1.8	1 0.6	82 48.5	10 5.9
	1歳	148 100.0	61 41.2	21 14.2	9 6.1	3 2.0	2 1.4	-	67 45.3	1 0.7
	2歳	126 100.0	64 50.8	18 14.3	9 7.1	-	-	-	51 40.5	2 1.6
	3歳	102 100.0	61 59.8	4 3.9	1 1.0	-	1 1.0	-	46 45.1	1 1.0
	4歳	110 100.0	64 58.2	15 13.6	1 0.9	2 1.8	2 1.8	1 0.9	42 38.2	1 0.9
	5歳	114 100.0	84 73.7	13 11.4	3 2.6	-	1 0.9	-	24 21.1	1 0.9
	6歳	88 100.0	57 64.8	10 11.4	4 4.5	-	-	-	27 30.7	3 3.4

※上段：度数、下段：%

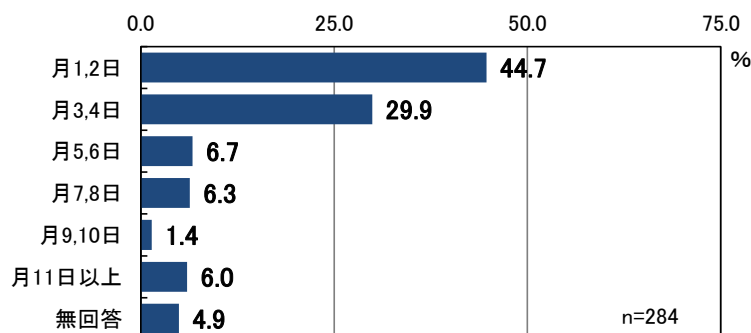
問 37 お子さんは、問 36 のような「地域子育て支援拠点事業：宇城市の子育て支援センター・ひろば」について、今は利用していないが、できれば今後利用したい、あるいは、利用日数を増やしたいと思いますか。【〇は1つ】

「新たに利用したり、利用日数を増やしたいとは思わない」が 54.4%で、5割以上となりました。一方、「宇城市の子育て支援センター・ひろばを今は利用していないが、今後利用したい」は 27.4%、「すでに利用しているが、今後利用日数を増やしたい」は 7.8%で、今後の利用希望と利用増希望は合わせて 35.2%でした。



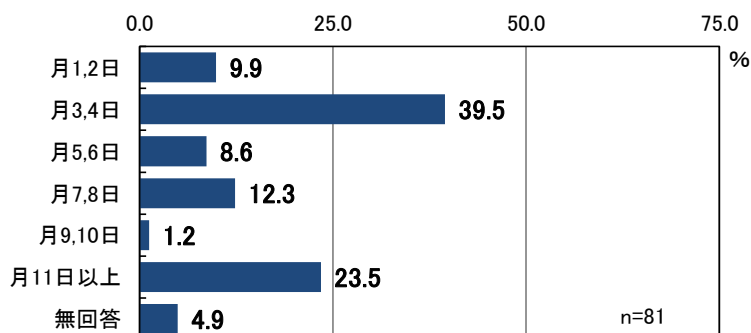
■利用していないが、今後利用したい回数（月あたり）

「月1、2日」が最も多く 44.7%、次いで、「月3、4日」29.9%、「月5、6日」6.7%、「月7、8日」6.3%などの順となりました。「月1、2日」と「月3、4日」を合わせると 74.6%で、1週間～2週間に1日程度の利用希望が、全体の7割以上を占めました。



■すでに利用しているが、今後利用を増やしたい回数（月あたり）

「月3、4日」が最も多く39.5%、次いで、「月11日以上」23.5%、「月7、8日」12.3%などの順となりました。1週間に1日程度の利用増希望が、ほぼ4割を占めました。



【小学校区別】

「宇城市の子育て支援センター・ひろばを今は利用していないが、今後利用したい」の比率が高かったのは、「三角小学校」38.2%、「小野部田小学校」36.4%、「青海小学校」35.3%、「松合小学校」33.3%など、市役所から遠い地区でした。「すでに利用しているが、今後利用日数を増やしたい」が比較的高かったのは「豊福小学校」15.6%で、人口密度の多い地区でした。また、「新たに利用したり、利用日数を増やしたいとは思わない」が比較的高かったのは「松橋小学校」62.3%で、人口密度の多い地区でした。

	合計	問37 今後の利用意向			
		宇城市の子育て支援センター・ひろばを今は利用していないが、今後利用したい	すでに利用しているが、今後利用日数を増やしたい	新たに利用したり、利用日数を増やしたいとは思わない	無回答
全体	1037 100.0	284 27.4	81 7.8	564 54.4	108 10.4
問1 お住まいの地区					
三角小学校	68 100.0	26 38.2	2 2.9	34 50.0	6 8.8
青海小学校	34 100.0	12 35.3	1 2.9	20 58.8	1 2.9
不知火小学校	118 100.0	35 29.7	12 10.2	58 49.2	13 11.0
松合小学校	12 100.0	4 33.3	1 8.3	4 33.3	3 25.0
松橋小学校	151 100.0	32 21.2	9 6.0	94 62.3	16 10.6
豊川小学校	62 100.0	20 32.3	5 8.1	30 48.4	7 11.3
豊福小学校	135 100.0	41 30.4	21 15.6	62 45.9	11 8.1
当尾小学校	147 100.0	38 25.9	12 8.2	85 57.8	12 8.2
小野部田小学校	22 100.0	8 36.4	2 9.1	11 50.0	1 4.5
小川小学校	46 100.0	13 28.3	3 6.5	27 58.7	3 6.5
河江小学校	127 100.0	29 22.8	7 5.5	74 58.3	17 13.4
海東小学校	17 100.0	4 23.5	1 5.9	9 52.9	3 17.6
豊野小学校	61 100.0	13 21.3	2 3.3	39 63.9	7 11.5

※上段：度数、下段：%

【就学前児童の年齢別】

「宇城市の子育て支援センター・ひろばを利用していないが、今後利用したい」の比率が比較的高かったのは、「0歳」45.9%、「1歳」33.5%などの低年齢層でした。また、「すでに利用しているが、今後利用日数を増やしたい」が比較的高かったのは、「1歳」16.5%、「0歳」11.4%などの低年齢層でした。一方、「新たに利用したり、利用日数を増やしたいとは思わない」が比較的高かったのは、「5歳」77.2%、「4歳」65.5%、「3歳」63.4%などの高年齢層でした。

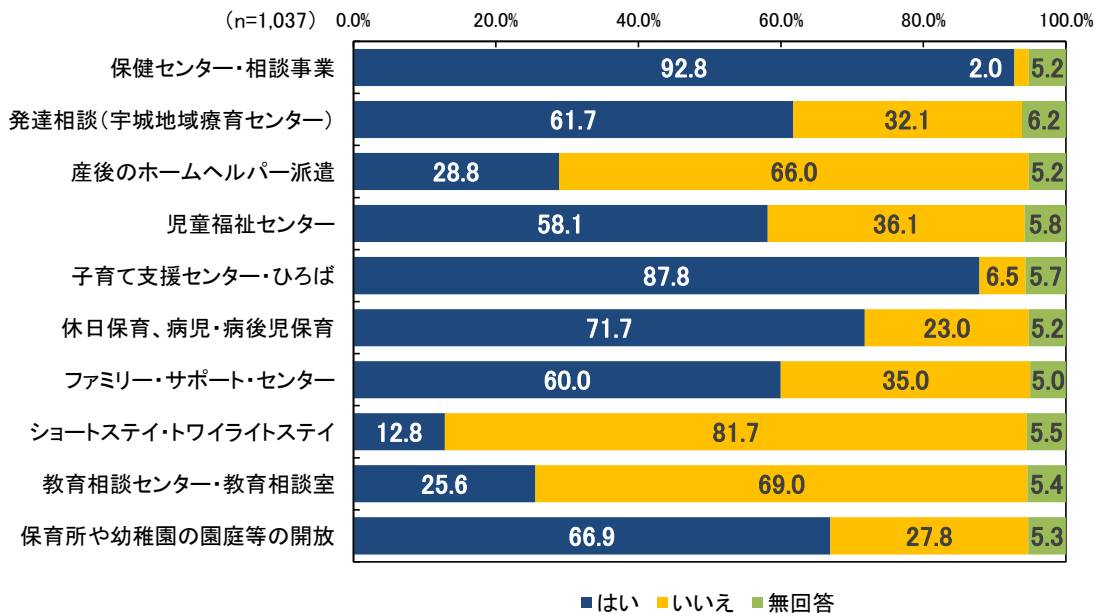
	合計	問37 今後の利用意向				
		宇城市の子育て支援センター・ひろばを今は利用していないが、今後利用したい	すでに利用しているが、今後利用日数を増やしたい	新たに利用したり、利用日数を増やしたいとは思わない	無回答	
全体	1037 100.0	284 27.4	81 7.8	564 54.4	108 10.4	
就学前 のお子 さんの 年齢	0歳	220 100.0	101 45.9	25 11.4	82 37.3	12 5.5
	1歳	206 100.0	69 33.5	34 16.5	89 43.2	14 6.8
	2歳	158 100.0	42 26.6	14 8.9	88 55.7	14 8.9
	3歳	112 100.0	25 22.3	3 2.7	71 63.4	13 11.6
	4歳	119 100.0	24 20.2	4 3.4	78 65.5	13 10.9
	5歳	127 100.0	10 7.9	-	98 77.2	19 15.0
	6歳	94 100.0	13 13.8	-	58 61.7	23 24.5

※上段：度数、下段：%

問 38 下記のサービスを「A：知っている」か、「B：これまでに利用したことがある」か、「C：今後利用したい」か、についてそれぞれ「はい」「いいえ」でお答えください。【〇は1つ】

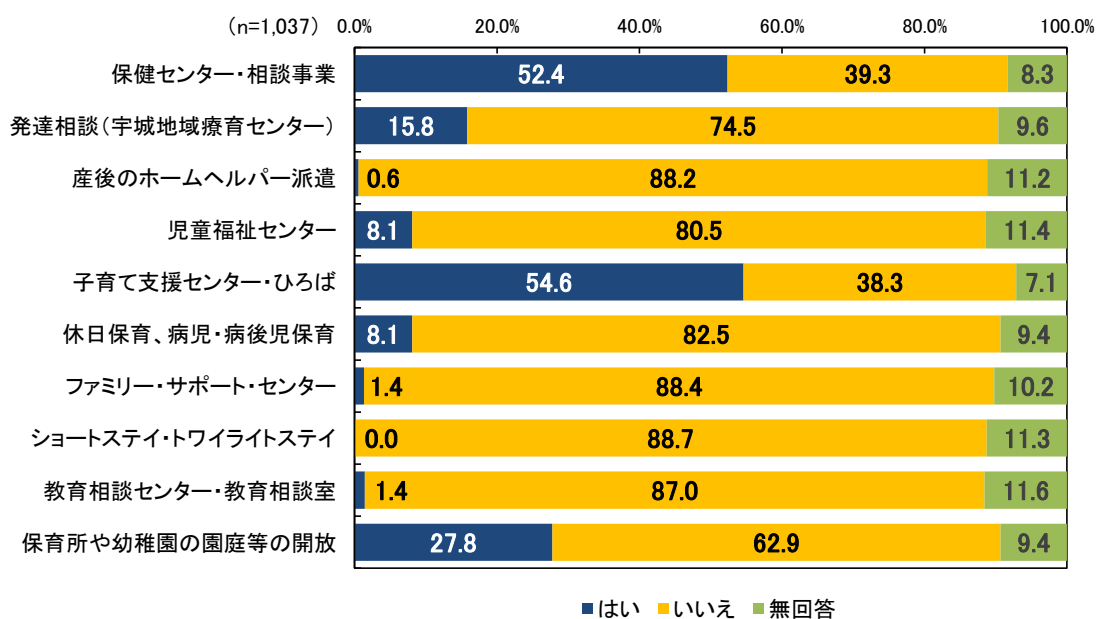
■ 「A 知っている」

「知っている」が最も多かったのは、「保健センター・相談事業」92.8%で、次いで、「子育て支援センター・ひろば」87.8%、「休日保育、病児・病後児保育」71.7%、「保育所や幼稚園の園庭等の開放」66.9%、「発達相談（宇城地域療育センター）」61.7%などの順でした。一方、「知らない」が最も多かった（「知っている」が最も少なかった）のは、「ショートステイ・トワイライトステイ」81.7%で、次いで「教育相談センター・教育相談室」69.0%、「産後のホームヘルパー派遣」66.0%などの順となりました。



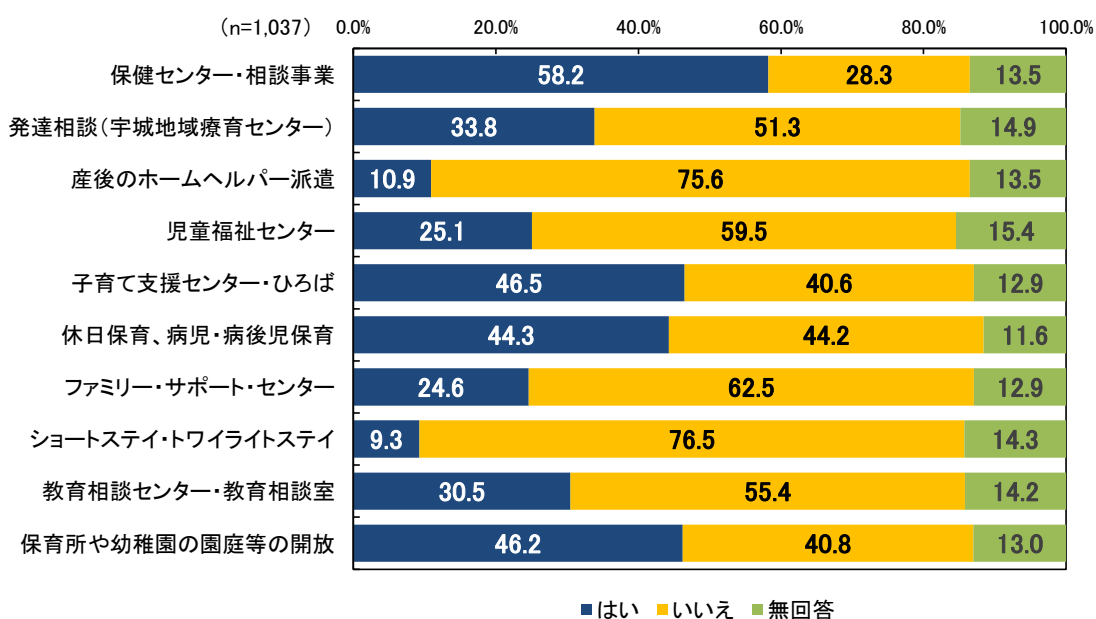
■ 「B これまでに利用したことがある」

「これまで利用したことがある」が最も多かったのは、「子育て支援センター・ひろば」54.6%で、次いで、「保健センター・相談事業」52.4%、「保育所や幼稚園の園庭等の開放」27.8%などの順でした。一方、「利用したことがない」が最も多かった（「利用したことがある」が最も少なかった）のは、「ショートステイ・トワイライトステイ」88.7%で、次いで、「ファミリー・サポート・センター」88.4%、「産後のホームヘルパー派遣」88.2%、「教育相談センター・教育相談室」87.0%などの順となりました。



■ 「C 今後利用したい」

「今後利用したい」が最も多かったのは、「保健センター・相談事業」58.2%、で、次いで、「子育て支援センター・ひろば」46.5%、「保育所や幼稚園の園庭等の開放」46.2%、「休日保育、病児・病後児保育」44.3%などの順でした。一方、「利用したくない」が最も多かった（「利用したい」が最も少なかった）のは、「ショートステイ・トワイライトステイ」76.5%で、次いで、「産後のホームヘルパー派遣」75.6%、「ファミリー・サポート・センター」62.5%、「児童福祉センター」59.5%などの順となりました。

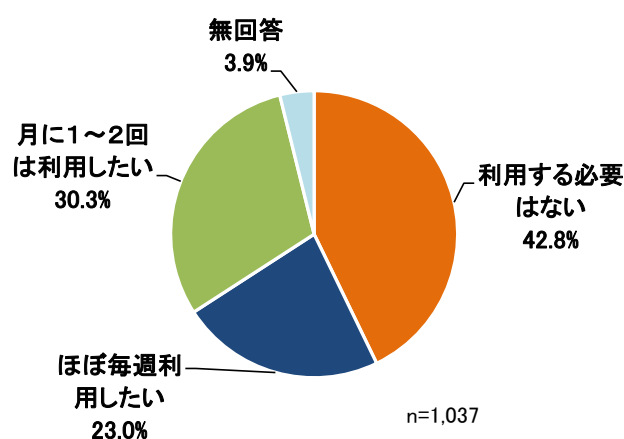


6. 土曜・休日や長期休暇中の「定期的」な教育・保育事業の利用希望について（就学前児童対象）

問 39 お子さんについて、土曜日と日曜日・祝日に、定期的な教育・保育の事業の利用希望はありますか（一時的な利用は除きます）。【○は1つ】

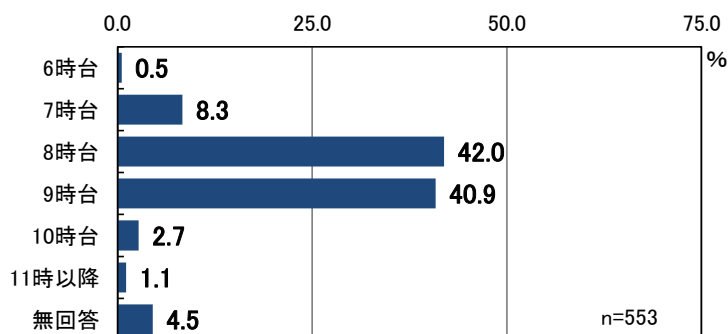
（1）土曜日

土曜日については、「利用する必要はない」が最も多く 42.8%、一方、「月に1～2回は利用したい」が 30.3%、「ほぼ毎週利用したい」が 23.0%で、利用を希望するという回答は合わせて 53.3%となりました。



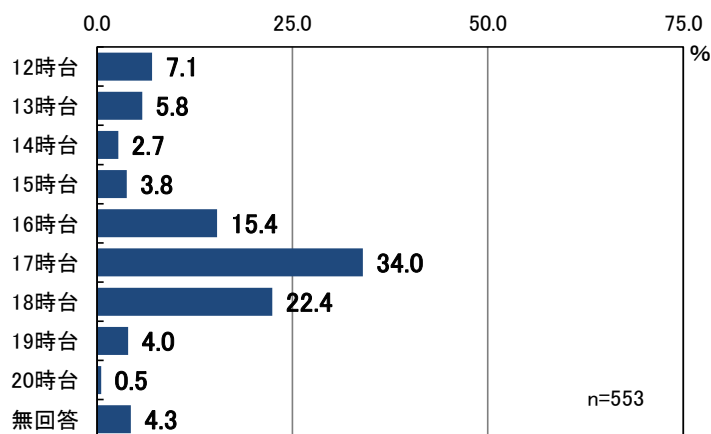
■開始時間（「ほぼ毎週利用したい」または「月に1～2回は利用したい」と回答した方）

土曜日の利用開始時間は「8時台」が最も多く 42.0%、次いで、「9時台」40.9%で、2つを合わせると 82.9%と8割以上となりました。



■終了時間（「ほぼ毎週利用したい」または「月に1～2回は利用したい」と回答した方）

土曜日の利用終了時間は「17時台」が最も多く34.0%、次いで、「18時台」22.4%、「16時台」15.4%で、この3つを合わせると71.8%と7割以上となりました。



【小学校区別】

土曜日についての小学校区別の利用意向について「利用する必要はない」は、「豊川小学校」51.6%、「松橋小学校」51.0%、「松合小学校」50.0%が比較的比率が高くなりました。

「ほぼ毎週利用したい」では、「青海小学校」47.1%、「小野部田小学校」45.5%で比較的高くなりました。また、「月に1～2回は利用したい」では、「海東小学校」47.1%、「不知火小学校」36.4%、「豊野小学校」36.1%で比較的高くなりました。

	合計	問39 (1) 土曜日				
		利用する必要はない	ほぼ毎週利用したい	月に1～2回は利用したい	無回答	
全体	1037	444	239	314	40	
	100.0	42.8	23.0	30.3	3.9	
問1 お住まいの地区	三角小学校	68	23	20	23	2
		100.0	33.8	29.4	33.8	2.9
	青海小学校	34	8	16	9	1
		100.0	23.5	47.1	26.5	2.9
	不知火小学校	118	52	19	43	4
		100.0	44.1	16.1	36.4	3.4
	松合小学校	12	6	2	4	-
		100.0	50.0	16.7	33.3	-
	松橋小学校	151	77	23	46	5
		100.0	51.0	15.2	30.5	3.3
	豊川小学校	62	32	13	15	2
		100.0	51.6	21.0	24.2	3.2
	豊福小学校	135	67	29	35	4
		100.0	49.6	21.5	25.9	3.0
	当尾小学校	147	58	32	48	9
		100.0	39.5	21.8	32.7	6.1
	小野部田小学校	22	8	10	4	-
	100.0	36.4	45.5	18.2	-	
小川小学校	46	18	12	13	3	
	100.0	39.1	26.1	28.3	6.5	
河江小学校	127	53	38	32	4	
	100.0	41.7	29.9	25.2	3.1	
海東小学校	17	5	3	8	1	
	100.0	29.4	17.6	47.1	5.9	
豊野小学校	61	26	11	22	2	
	100.0	42.6	18.0	36.1	3.3	

※上段：度数、下段：%

【就学前児童の年齢別】

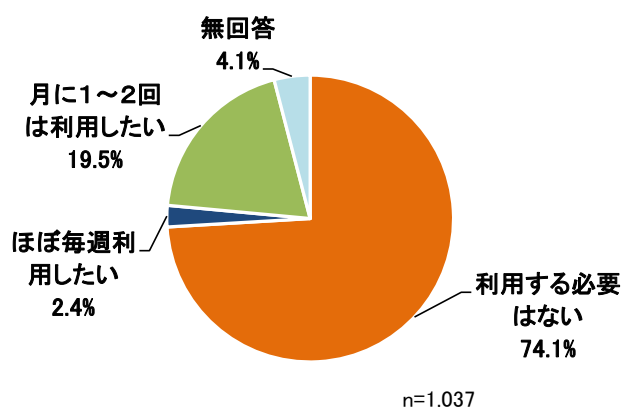
土曜日についての年齢別の利用意向について「利用する必要はない」は、「0歳」49.1%や「1歳」46.1%などの低年齢層で、比率が比較的高くなりました。「ほぼ毎週利用したい」が高かったのは「2歳」29.1%、「4歳」26.9%などでした。また、「月に1～2回は利用したい」が比較的高かったのは、「3歳」34.8%、「6歳」31.9%などでした。

	合計	問39 (1) 土曜日				
		利用する必要はない	ほぼ毎週利用したい	月に1～2回は利用したい	無回答	
全体	1037 100.0	444 42.8	239 23.0	314 30.3	40 3.9	
就学前のお子さんの年齢	0歳	220 100.0	108 49.1	41 18.6	62 28.2	9 4.1
	1歳	206 100.0	95 46.1	42 20.4	63 30.6	6 2.9
	2歳	158 100.0	60 38.0	46 29.1	48 30.4	4 2.5
	3歳	112 100.0	42 37.5	28 25.0	39 34.8	3 2.7
	4歳	119 100.0	46 38.7	32 26.9	36 30.3	5 4.2
	5歳	127 100.0	57 44.9	25 19.7	36 28.3	9 7.1
	6歳	94 100.0	35 37.2	25 26.6	30 31.9	4 4.3

※上段：度数、下段：%

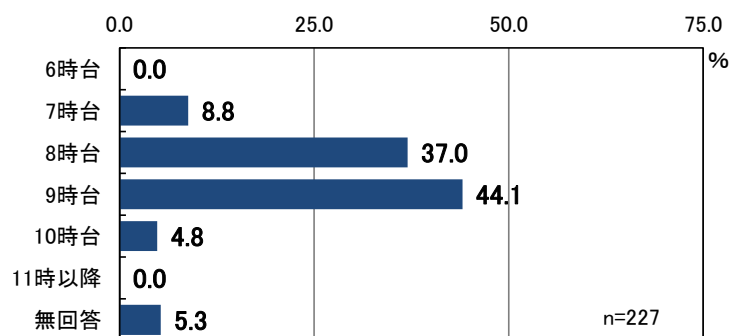
(2) 日曜日・祝日

日曜日・祝日については、「利用する必要はない」が最も多く74.1%で、土曜日の42.8%を31.3ポイント上回りました。一方、「月に1～2回は利用したい」は19.5%で、土曜日の30.3%を10.8ポイント下回りました。また、「ほぼ毎週利用したい」は2.4%で、土曜日の23.0%を20.6ポイント下回りました。利用を希望するという回答は合わせて21.9%で、土曜日の53.3%を31.4ポイント下回りました。



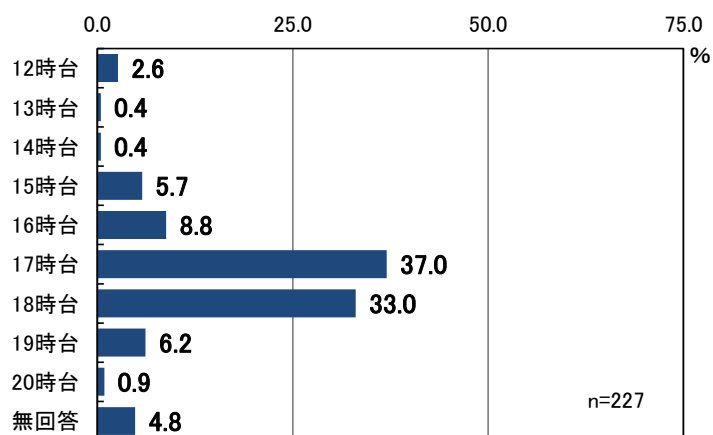
■開始時間（「ほぼ毎週利用したい」または「月に1～2回は利用したい」と回答した方）

日曜日・祝日の利用開始時間は「9時台」が最も多く44.1%、次いで、「8時台」37.0%で、2つを合わせると81.1%と8割以上となりました。



■終了時間（「ほぼ毎週利用したい」または「月に1～2回は利用したい」と回答した方）

日曜日・祝日の利用終了時間は「17時台」が最も多く37.0%、次いで、「18時台」33.0%、「16時台」8.8%で、この3つを合わせると78.8%と8割近くとなりました。



【小学校区別】

日曜日・祝日についての小学校区別の利用意向について「利用する必要はない」は、「松橋小学校」82.8%、「豊福小学校」79.3%が比率が比較的高くなりました。また、「ほぼ毎週利用したい」では、「青海小学校」8.8%が比較的高くなりました。「月に1～2回は利用したい」では、「青海小学校」35.3%、「海東小学校」29.4%、「当尾小学校」25.2%、「松合小学校」25.0%で比較的高くなりました。

	合計	問39 (2) 日曜日・祝日				
		利用する必要はない	ほぼ毎週利用したい	月に1～2回は利用したい	無回答	
全体	1037 100.0	768 74.1	25 2.4	202 19.5	42 4.1	
問1 お住まいの地区	三角小学校	68 100.0	47 69.1	4 5.9	15 22.1	2 2.9
	青海小学校	34 100.0	18 52.9	3 8.8	12 35.3	1 2.9
	不知火小学校	118 100.0	93 78.8	-	21 17.8	4 3.4
	松合小学校	12 100.0	9 75.0	-	3 25.0	-
	松橋小学校	151 100.0	125 82.8	-	19 12.6	7 4.6
	豊川小学校	62 100.0	48 77.4	2 3.2	11 17.7	1 1.6
	豊福小学校	135 100.0	107 79.3	5 3.7	20 14.8	3 2.2
	当尾小学校	147 100.0	98 66.7	2 1.4	37 25.2	10 6.8
	小野部田小学校	22 100.0	16 72.7	1 4.5	5 22.7	-
	小川小学校	46 100.0	33 71.7	1 2.2	9 19.6	3 6.5
	河江小学校	127 100.0	93 73.2	4 3.1	26 20.5	4 3.1
	海東小学校	17 100.0	11 64.7	-	5 29.4	1 5.9
	豊野小学校	61 100.0	48 78.7	-	11 18.0	2 3.3

※上段：度数、下段：%

【就学前児童の年齢別】

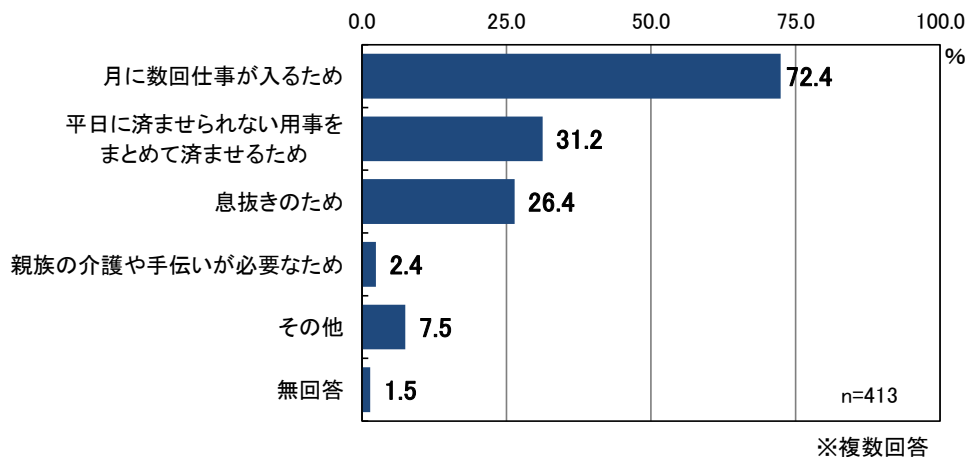
日曜日・祝日についての年齢別の利用意向について「利用する必要はない」は「5歳」78.7%や「2歳」77.8%などで、比率が比較的高くなりました。一方、「ほぼ毎週利用したい」が比較的高かったのは、「4歳」4.2%でした。また、「月に1～2回は利用したい」が比較的高かったのは、「6歳」24.5%、「3歳」23.2%などでした。

	合計	問39 (2) 日曜日・祝日				
		利用する必要はない	ほぼ毎週利用したい	月に1～2回は利用したい	無回答	
全体	1037 100.0	768 74.1	25 2.4	202 19.5	42 4.1	
就学前のお子さんの年齢	0歳	220 100.0	167 75.9	5 2.3	40 18.2	8 3.6
	1歳	206 100.0	148 71.8	4 1.9	45 21.8	9 4.4
	2歳	158 100.0	123 77.8	5 3.2	27 17.1	3 1.9
	3歳	112 100.0	79 70.5	3 2.7	26 23.2	4 3.6
	4歳	119 100.0	84 70.6	5 4.2	25 21.0	5 4.2
	5歳	127 100.0	100 78.7	2 1.6	16 12.6	9 7.1
	6歳	94 100.0	66 70.2	1 1.1	23 24.5	4 4.3

※上段：度数、下段：%

問 40 ※問 39 の（１）もしくは（２）で、「3. 月に 1～2 回は利用したい」と回答した方におたずねします。毎週ではなく、たまに利用したい理由は何ですか。【〇はいくつでも】

「月に数回仕事が入るため」が最も多く 72.4%、次いで、「平日に済ませられない用事をまとめて済ませるため」31.2%、「息抜きのため」26.4%などの順となりました。

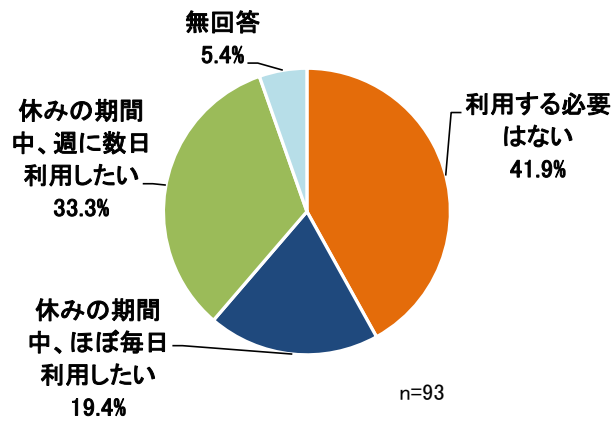


○その他の回答

問 40 その他	件数
土日に仕事が入るため	8
兄弟の学校行事や部活動等と重なるから	6
求職中であり、休日出勤の仕事も考えているため	3
子育てを手伝ってくれる人の育児負担を減らしたいから	2
仕事を始めたら休日出勤もあるだろうから	2
用事があるから	2
お出かけしたいから	1
家事をしたいから	1
冠婚葬祭	1
子供が幼稚園に行きたがるから	1
資格の勉強	1
自分でみれる時は自分でみたいから	1
毎週預けたら子供がかわいそうだから	1

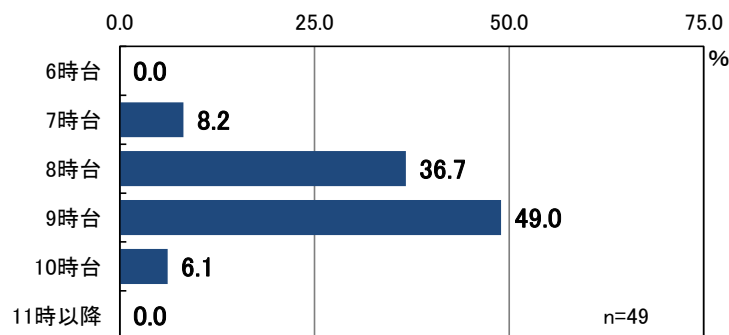
問 41 ※「幼稚園」を利用されている方におたずねします。お子さんについて、夏休み・冬休みなど長期の休暇期間中の教育・保育の事業の利用を希望しますか。【〇は1つ】

「利用する必要はない」が最も多く 41.9%、一方「休みの期間中、ほぼ毎日利用したい」が 19.4%、「休みの期間中、週に数日利用したい」が 33.3%で、利用を希望するという回答は合わせて 52.7%と 5 割以上となりました。



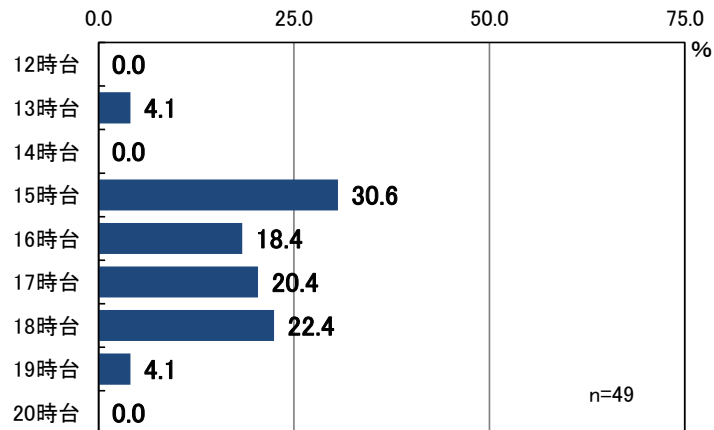
■開始時間（「休み期間中、ほぼ毎日利用したい」または「休み期間中、週に数日利用したい」と回答した方）

利用開始時間は「9時台」が最も多く 49.0%で、ほぼ 5 割となりました。次いで、「8時台」36.7%で、2つを合わせると 85.7%を占めました。



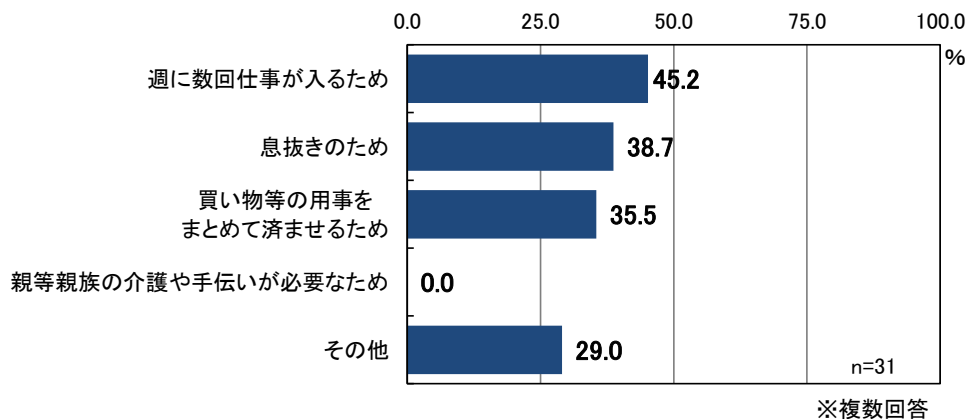
■終了時間（「休み期間中、ほぼ毎日利用したい」または「休み期間中、週に数日利用したい」と回答した方）

利用終了時間は「15時台」が最も多く30.6%、次いで、「18時台」22.4%、「17時台」20.4%、「16時台」18.4%で、15時台～18時台が91.8%と9割以上となりました。



問 42 ※問 41 で、「3. 週に数日利用したい」と回答された方におたずねします。
毎日ではなく、たまに利用したい理由はなんですか。【〇はいくつでも】

「週に数回仕事が入るため」が最も多く45.2%、次いで、「息抜きのため」38.7%、「買い物等の用事をまとめて済ませるため」35.5%の順でした。



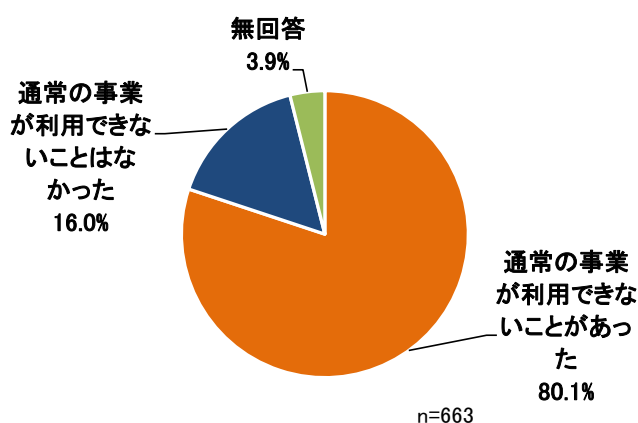
○その他の回答

問 42 その他	件数
子供に遊んできてほしいから	2
兄弟の行事や習い事があるから	1
仕事を始めたいから	1

7. 病気の際の対応について（就学前児童対象）

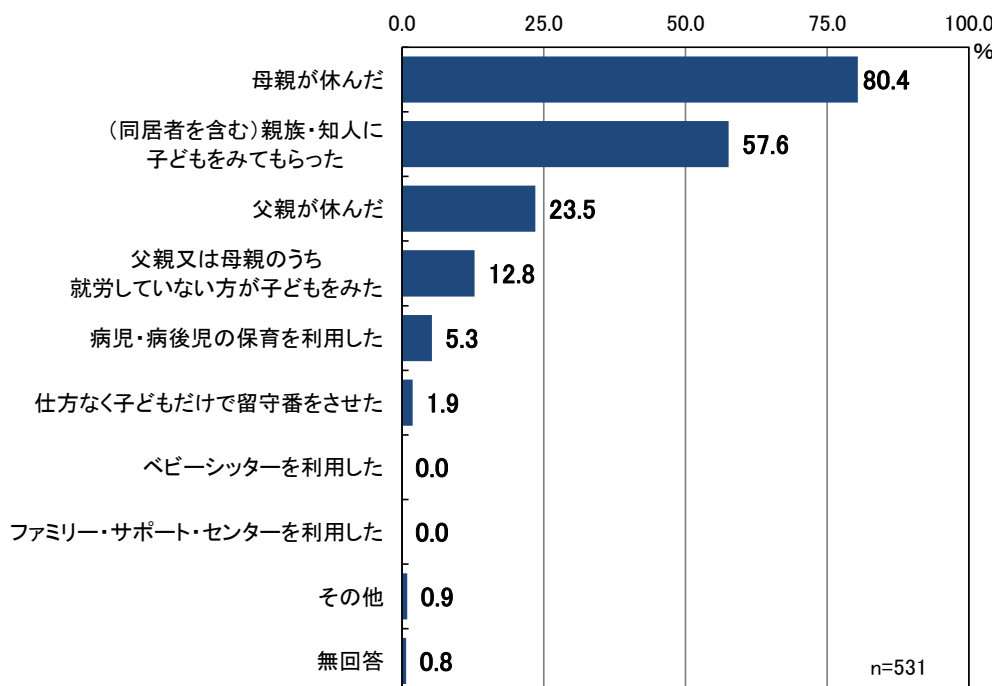
問 43 ※平日の定期的な教育・保育の事業を利用していると答えた保護者の方（問 28 で「1.」と回答した方）におたずねします。この1年間に、お子さんが病気やケガで通常の事業が利用できなかったことはありますか。【〇は1つ】

「通常の事業が利用できないことがあった」が80.1%で、ほぼ8割となりました。一方、「通常の事業が利用できないことはなかった」は16.0%でした。



問 44 ※問 43 のお子さんが病気やけがで普段利用している教育・保育の事業が利用できなかった場合に、この1年間に行った対処方法としてあてはまるものをすべて選んでください。【〇はいくつでも】

「母親が休んだ」が最も多く80.4%となり、8割を占めました。次いで、「（同居者を含む）親族・知人に子どもをみてもらった」57.6%、「父親が休んだ」23.5%、「父親又は母親のうち就労していない方が子どもをみた」12.8%で、「病児・病後児の保育を利用した」など、他の事業を利用したのは5.3%でした。



※複数回答

○その他の回答

問 44 その他	件数
職場に連れて行った	3
親が夜中の仕事のため、休まずにみた	1
母親が家庭内労働だからみれた	1

■対処方法別日数

日数ごとの対処法は、1日～3日の短期間では「仕方なく子どもだけで留守番をさせた」や「病児・病後児の保育を利用した」、「父親が休んだ」が多くなりました。一方、「10日」以上では「父親又は母親のうち就労していない方が子どもをみた」や「(同居者を含む)親族・知人に子どもをみてもらった」、「母親が休んだ」など、身内による対処が多い傾向がみられました。

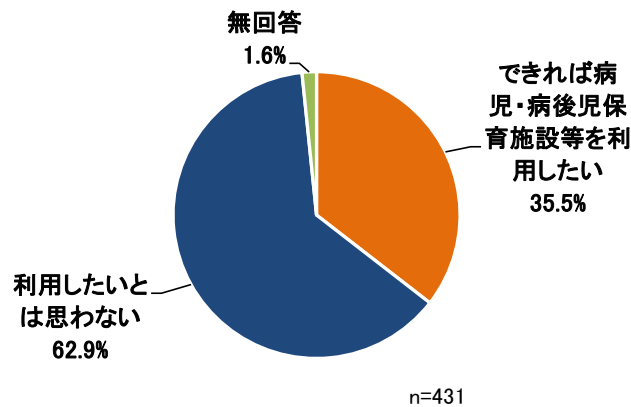
※網掛けは表側項目の値の順を示している (■ : 第1位 ■ : 第2位 ■ : 第3位)

	全体	1日	2日	3日	4日	5日	6日	7日	8日	9日	10日	11～20日	21～30日	31日以上	無回答
父親が休んだ	125	22	28	22	11	23	2	1	-	-	9	3	-	-	4
	100.0	17.6	22.4	17.6	8.8	18.4	1.6	0.8	-	-	7.2	2.4	-	-	3.2
母親が休んだ	427	21	43	44	18	69	14	23	4	-	71	60	16	13	31
	100.0	4.9	10.1	10.3	4.2	16.2	3.3	5.4	0.9	-	16.6	14.1	3.7	3.0	7.3
親族・知人に子どもをみてもらった	306	10	34	34	13	52	11	23	3	-	59	39	13	1	14
	100.0	3.3	11.1	11.1	4.2	17.0	3.6	7.5	1.0	-	19.3	12.7	4.2	0.3	4.6
父親又は母親のうち就労していない方が子どもをみた	68	1	7	8	3	6	1	5	1	-	20	5	5	-	6
	100.0	1.5	10.3	11.8	4.4	8.8	1.5	7.4	1.5	-	29.4	7.4	7.4	-	8.8
病児・病後児の保育を利用した	28	2	9	5	2	2	-	1	1	-	5	1	-	-	-
	100.0	7.1	32.1	17.9	7.1	7.1	-	3.6	3.6	-	17.9	3.6	-	-	-
ベビーシッターを利用した	0	-	-	-	-	-	-	-	-	-	-	-	-	-	-
	0.0	-	-	-	-	-	-	-	-	-	-	-	-	-	-
ファミリー・サポート・センターを利用した	0	-	-	-	-	-	-	-	-	-	-	-	-	-	-
	0.0	-	-	-	-	-	-	-	-	-	-	-	-	-	-
仕方なく子どもだけで留守番をさせた	10	3	4	2	-	-	-	-	-	-	1	-	-	-	-
	100.0	30.0	40.0	20.0	-	-	-	-	-	-	10.0	-	-	-	-
その他	5	-	-	1	1	1	-	-	-	-	-	-	-	-	2
	100.0	-	-	20.0	20.0	20.0	-	-	-	-	-	-	-	-	40.0

※上段：度数、下段：%

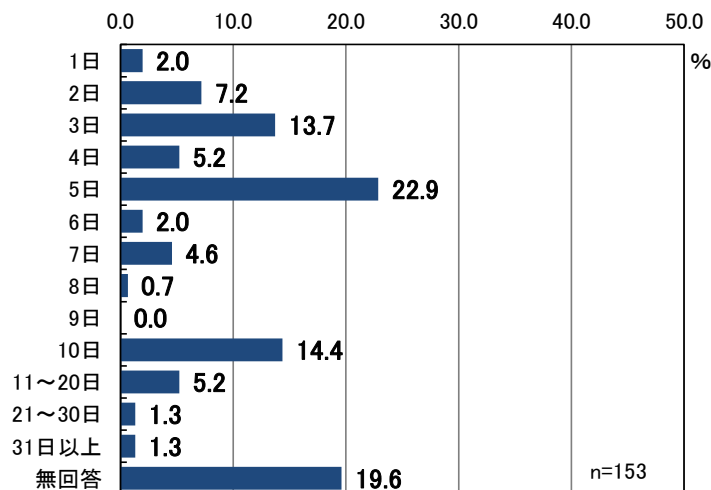
問 45 ※問 44 で「1. 父親が休んだ」または「2. 母親が休んだ」と回答した方に
おたずねします。 その際、「できれば病児・病後児のための保育施設等を利用
 したい」と思われましたか。【〇は1つ】

「利用したいとは思わない」62.9%に対して、「できれば病児・病後児保育施設等を利用
 したい」が35.5%で、利用意向は4割以下となりました。



■利用したい日数（「できれば病児・病後児保育施設等を利用したい」と回答した方）

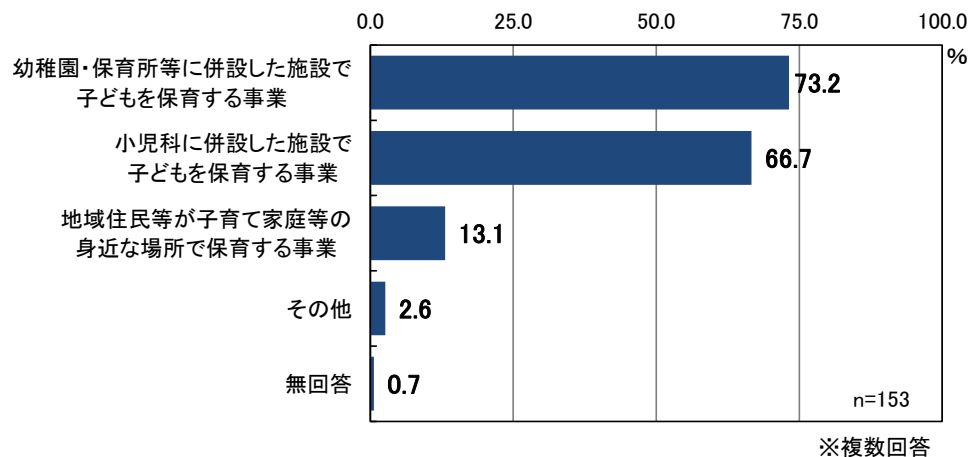
利用したい日数は「5日」が最も多く22.9%、次いで、「10日」14.4%、「3日」13.7%、「2日」7.2%などの順で、1日～3日が22.9%、4日～6日が30.1%、7日～10日が19.7%、11日以上が7.8%となりました。



問 46 ※問 45 で「1. できれば病児・病後児保育施設等を利用したい」と回答した方におたずねします。病気やケガなどで通常の事業に預けられない状況で子どもを預ける場合、どの事業形態が望ましいと思われますか。

【〇はいくつでも】

「幼稚園・保育所等に併設した施設で子どもを保育する事業」73.2%が最も多く、7割以上となりました。次いで、「小児科に併設した施設で子どもを保育する事業」66.7%で、「地域住民等が子育て家庭等の身近な場所で保育する事業」は13.1%でした。

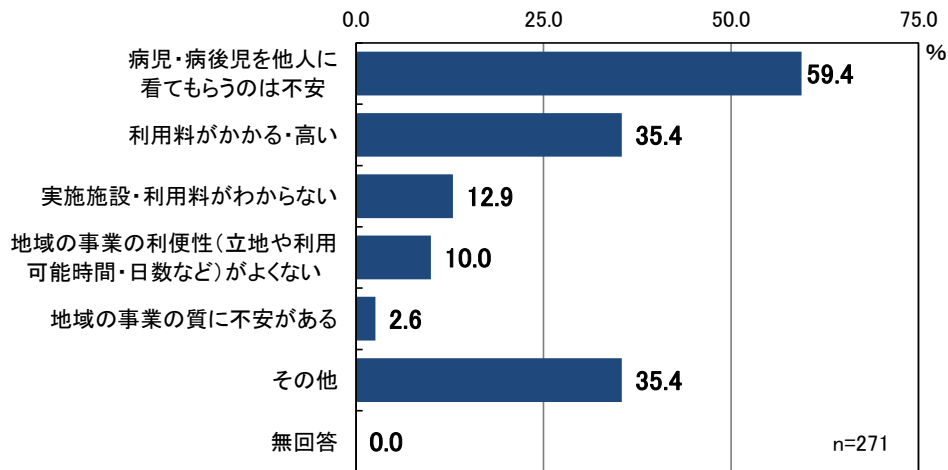


○その他の回答

問 44 その他	件数
医者でなくても、小児の病気についての知識、対応のできる方が、常勤してくれると安心です（看護師等）	1
親が仕事を休めて自宅で看れるのが一番安心。本当はあずけて仕事はしたくない。心配なので	1
仕事が休みがむずかしい時もある	1
専業スタッフが直接小児科医と連携体制を整えて支援してくれる体制作りを期待したい	1

問 47 ※問 45 で「2. 利用したいとは思わない」と回答した方におたずねします。
 そう思われる理由はなんですか。【〇はいくつでも】

「病児・病後児を他人に看てもらうのは不安」が最も多く、59.4%でした。次いで、「利用料がかかる・高い」35.4%、「実施施設・利用料がわからない」12.9%、「地域の事業の利便性（立地や利用可能時間・日数など）がよくない」10.0%、「地域の事業の質に不安がある」2.6%の順でした。



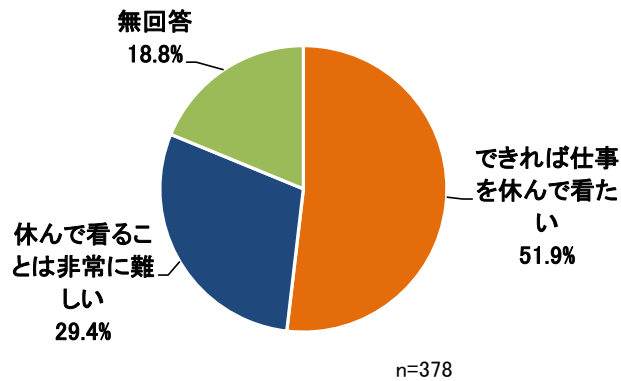
※複数回答

〇その他の回答

問 47 その他	件数
病気や怪我の時は親がみたほうがいい、一緒にいたい	38
みてくれる親族がいるから	17
休める職場環境だから	13
子供が不安になる、かわいそうだから	12
病院を受診しなければならないなど、預ける際の手続きが面倒	7
他の病気をもらいそうだから	4
家で休ませたいから	2
利用料と収入を考えると利用できない	2
施設が近くにないから	1
施設の対応が悪かったから	1
なんとかなるから	1
病児・病後児の施設が充実することで、仕事を強いられる職場も出てくるだろうから	1
みてくれる人がいるから	1

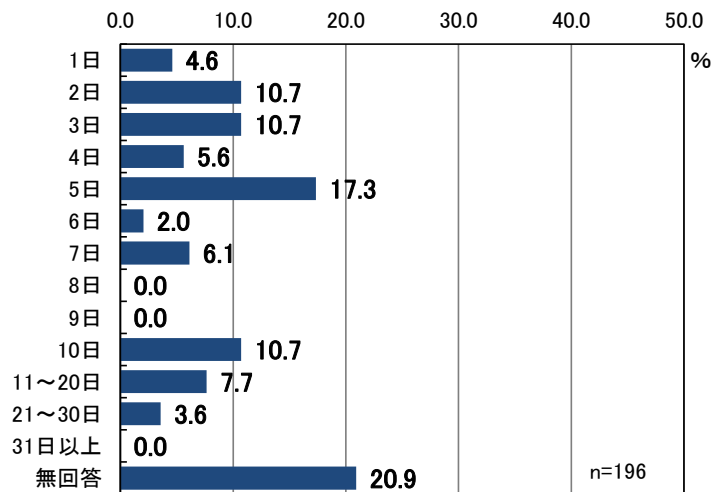
問 48 ※問 44 で「3.」～「9.」と回答した方におたずねします。その際、「できれば父母のいずれかが仕事を休んで看たい」と思われましたか。【○は1つ】

「できれば仕事を休んで看たい」が最も多く 51.9%で、5割以上となりました。一方、「休んで看ることは非常に難しい」は 29.4%で、ほぼ3割となりました。



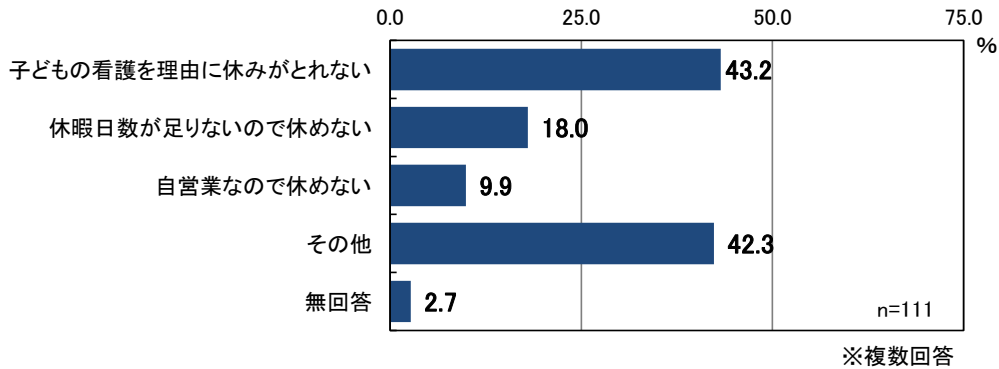
■仕事を休んで看たい日数（「できれば仕事を休んで看たい」と回答した方）

「5日」が最も多く 17.3%で、次いで、「2日」「3日」「10日」が 10.7%でした。1日～3日が 26.0%、4日～6日が 24.9%、7日～10日が 16.8%、11日以上が 11.3%となりました。



問 49 ※問 48 で「2. 休んで見ることは非常に難しい」と回答した方におたずねします。そう思われる理由は何ですか。【○は1つ】

「子どもの看護を理由に休みがとれない」が最も多く 43.2%で、4割以上となりました。次いで、「休暇日数が足りないので休めない」18.0%、「自営業なので休めない」9.9%となりました。



○その他の回答

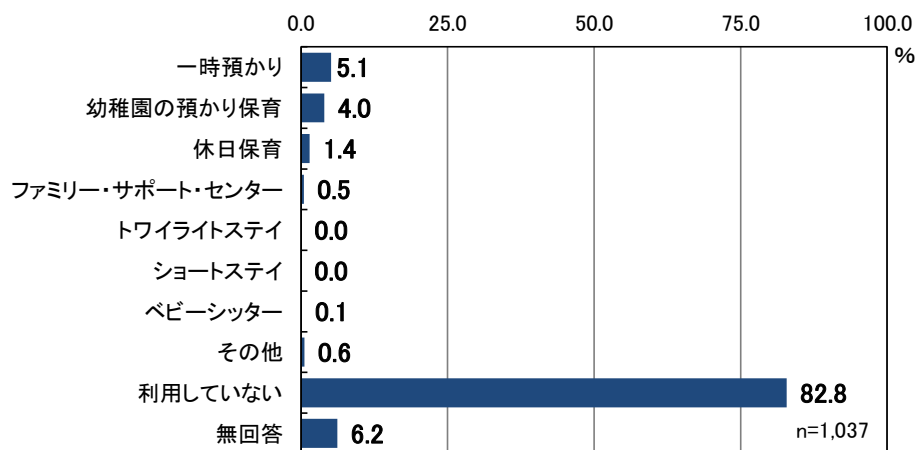
問 49 その他	件数
職場に迷惑がかかる、(続けて) 休みが取りづらい時があるから	35
給料が減る	8
専業主婦の妻がいるから	2
仕事の時間帯が夜間なので休まなくて済むから	1
自分が仕事をしたいから	1
入院したので仕方なく親族や知人にみてもらった	1
ほとんど元気になり、あと1日というくらいだったから	1

8. 不特定の教育・保育事業や宿泊を伴う一時預かり等の利用について (就学前児童対象)

問 50 お子さんについて、日中の定期的な保育や病気のため以外に、私用、親の通院、不特定の就労等の目的で不定期に利用している事業はありますか。

【〇はいくつでも】

「利用していない」82.8%が最も多く、8割以上となりました。一方、利用している事業は、「一時預かり」5.1%、「幼稚園の預かり保育」4.0%、「休日保育」1.4%、「ファミリー・サポート・センター」0.5%、「ベビーシッター」0.1%で、「トワイライトステイ」と「ショートステイ」の利用はありませんでした。



※複数回答

○その他の回答

問 50 その他	件数
託児所	4
日中一時支援	1
院内保育園	1

■施設・事業別利用日数

「一時預かり」については、「1日」と「31日以上」が最も多く22.6%、次いで、「11日～20日」11.3%で、短期利用と日常的な利用が目立ちました。「幼稚園の預かり保育」については、「10日」が最も多く22.0%で、次いで、「5日」19.5%、「31日以上」14.6%となりました。また、「休日保育」については、「3日」26.7%、「2日」20.0%など、短期の利用が目立ちました。

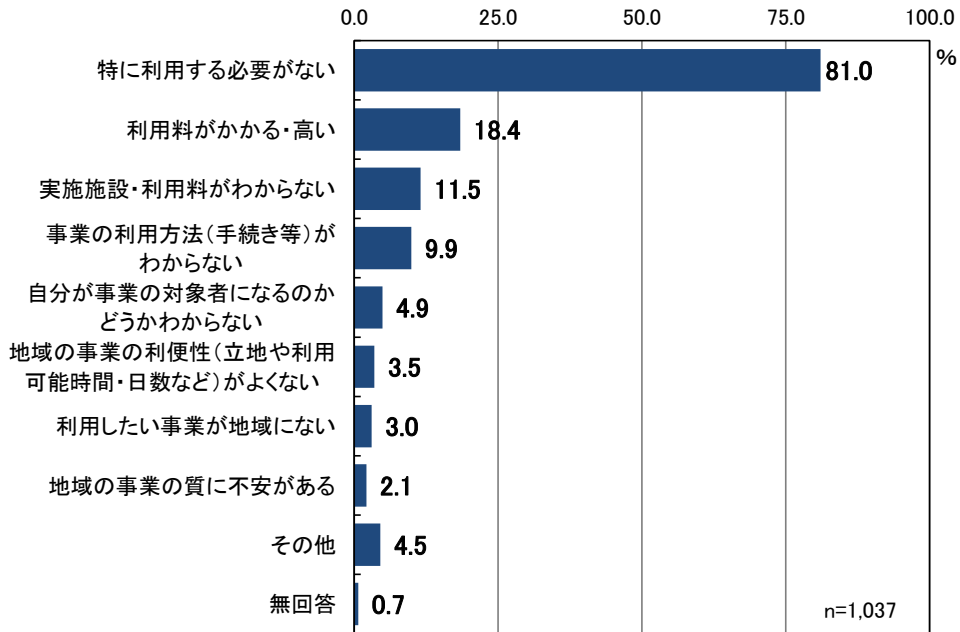
※網掛けは表側項目の値の順を示している（■：第1位 ■：第2位 ■：第3位）

	全体	1日	2日	3日	4日	5日	6日	7日	8日	9日	10日	11～20日	21～30日	31日以上	無回答
一時預かり	53	12	5	5	1	3	1	1	-	-	3	6	3	12	1
	100.0	22.6	9.4	9.4	1.9	5.7	1.9	1.9	-	-	5.7	11.3	5.7	22.6	1.9
幼稚園の預かり保育	41	1	3	4	-	8	1	-	1	-	9	4	3	6	1
	100.0	2.4	7.3	9.8	-	19.5	2.4	-	2.4	-	22.0	9.8	7.3	14.6	2.4
休日保育	15	2	3	4	-	-	-	-	-	-	1	2	2	1	-
	100.0	13.3	20.0	26.7	-	-	-	-	-	-	6.7	13.3	13.3	6.7	-
ファミリー・サポート・センター	5	2	-	1	-	-	1	-	1	-	-	-	-	-	-
	100.0	40.0	-	20.0	-	-	20.0	-	20.0	-	-	-	-	-	-
トワイライトステイ	0	-	-	-	-	-	-	-	-	-	-	-	-	-	-
	0.0	-	-	-	-	-	-	-	-	-	-	-	-	-	-
ショートステイ	0	-	-	-	-	-	-	-	-	-	-	-	-	-	-
	0.0	-	-	-	-	-	-	-	-	-	-	-	-	-	-
ベビーシッター	1	-	-	-	-	-	-	-	-	-	-	-	1	-	-
	100.0	-	-	-	-	-	-	-	-	-	-	-	100.0	-	-
その他	6	-	1	-	-	-	-	-	-	-	-	2	-	3	-
	100.0	-	16.7	-	-	-	-	-	-	-	-	33.3	-	50.0	-

※上段：度数、下段：%

問 51 ※問 50 で「9. 利用していない」と回答した方におたずねします。現在利用していない理由は何ですか。【〇はいくつでも】

「特に利用する必要がない」81.0%が最も多く、8割以上となりました。次いで、「利用料がかかる・高い」18.4%、「実施施設・利用料がわからない」11.5%、「事業の利用方法（手続き等）がわからない」9.9%、「自分が事業の対象者になるのかわからない」4.9%などの順でした。



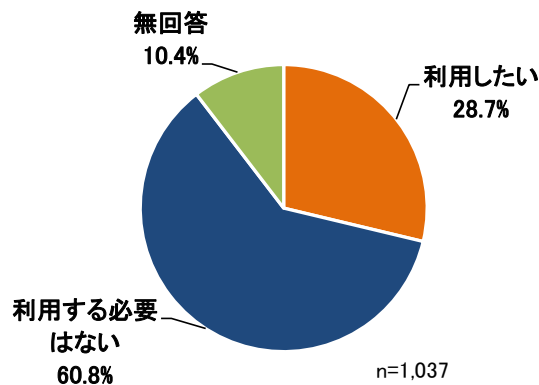
※複数回答

○その他の回答

問 51 その他	件数
預かってくれる親族がいるから	5
育児休業中だから	2
大きな病気をしていないから	2
子供たちだけで留守番をしている	2
慣れた環境を利用したいから	2
日頃から預けているので	2
周りが利用していないので、事業を利用するにあたり、不安	2
家族が利用させてくれないから	1
子供が母乳以外飲まないため	1
今後は利用したい	1
他人に預けられないから	1
連れて行く手段がないから	1
利用しづらいから	1

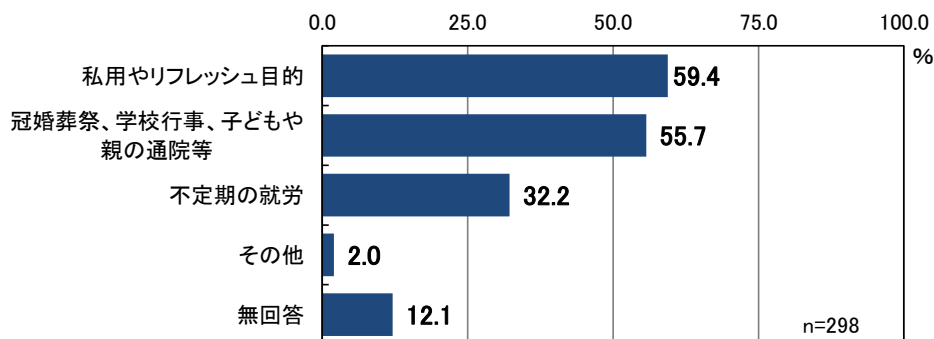
問 52 お子さんについて、私用、親の通院、不定期の就労等の目的で、年間何日くらい事業を利用する必要があると思いますか。【〇は1つ】

「利用する必要はない」が60.8%で、6割を占めました。一方、「利用したい」は28.7%で、3割以下となりました。



■一時預かり等の利用目的（「利用したい」と回答した方）【〇はいくつでも】

「私用やリフレッシュ目的」59.4%が最も多く、6割近くとなりました。次いで、「冠婚葬祭、学校行事、子どもや親の通院等」55.7%が5割以上、「不定期の就労」32.2%が3割以上となりました。



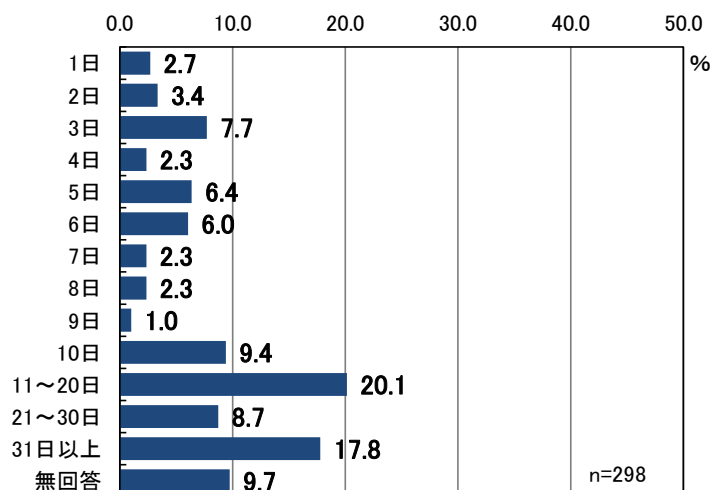
※複数回答

○その他の回答

問 52 その他	件数
親の病気	2
家の掃除	1
祝日	1
必要があるとき	1
村の役員の仕事	1

■年間利用希望日数（合計日数）

「11～20日」が最も多く20.1%、次いで、「31日以上」17.8%、「10日」9.4%、「21～30日」8.7%などの順でした。10日以上が56.0%に対して、1日～9日が34.1%となりました。



■一時預かり等の目的別利用希望日数（年間）

「私用やリフレッシュ目的」では、「11～20日」18.6%が最も多くなり、10日以上が47.4%を占めました。「冠婚葬祭、学校行事、子どもや親の通院等」では、「5日」19.9%が最も多く、次いで、「3日」18.7%となり、1日～5日が62.1%を占めました。「不定期の就労」では、「31日以上」24.0%が最も多くなり、10日以上が60.5%を占めました。

※網掛けは表側項目の値の順を示している（■：第1位 ■：第2位 ■：第3位）

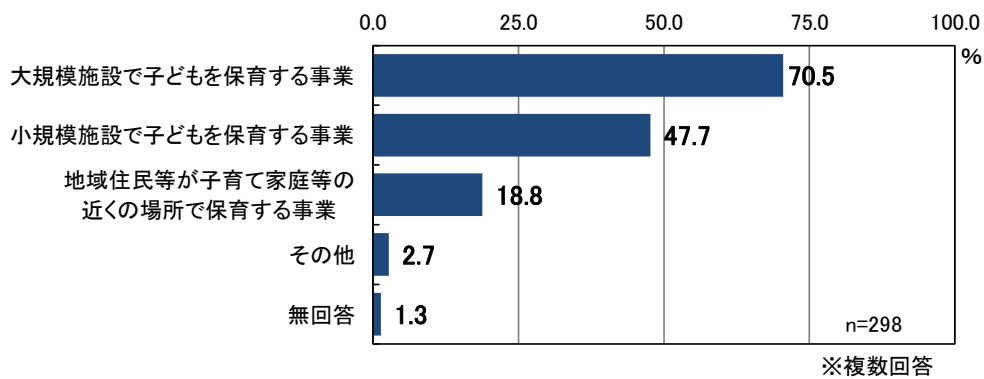
	全体	1日	2日	3日	4日	5日	6日	7日	8日	9日	10日	11～20日	21～30日	31日以上	無回答
私用やリフレッシュ目的	177	10	13	20	5	20	12	6	2	-	20	33	11	20	5
	100.0	5.6	7.3	11.3	2.8	11.3	6.8	3.4	1.1	-	11.3	18.6	6.2	11.3	2.8
冠婚葬祭、学校行事等	166	12	22	31	5	33	7	4	1	-	21	21	4	3	2
	100.0	7.2	13.3	18.7	3.0	19.9	4.2	2.4	0.6	-	12.7	12.7	2.4	1.8	1.2
不定期の就労	96	2	7	5	2	13	5	2	1	-	12	17	6	23	1
	100.0	2.1	7.3	5.2	2.1	13.5	5.2	2.1	1.0	-	12.5	17.7	6.3	24.0	1.0
その他	6	-	-	1	-	2	-	1	-	-	1	-	-	-	1
	100.0	-	-	16.7	-	33.3	-	16.7	-	-	16.7	-	-	-	16.7

※上段：度数、下段：%

問 53 ※問 52 で「1. 利用したい」と回答した方におたずねします。問 52 のよ
うな状況で子どもを預ける場合、どの事業形態が望ましいと思われますか。

【〇はいくつでも】

「大規模施設で子どもを保育する事業」70.5%が最も多く、7割が大規模施設を望んで
います。次いで、「小規模施設で子どもを保育する事業」47.7%、「地域住民等が子育て家
庭等の近くの場所で保育する事業」18.8%などの順で、地域での保育事業を望むのは2割
以下となりました。

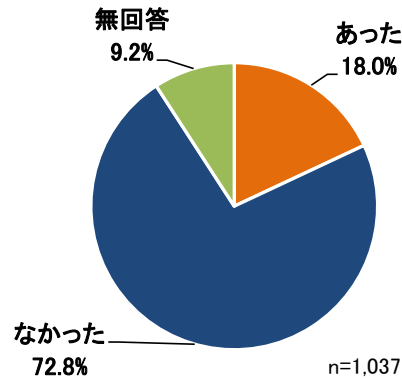


〇その他の回答

問 53 その他	件数
現在通っている施設	2
子供に合った支援が受けられる事業	2
兄弟と同じ保育施設での一時預かり事業	1
児童発達支援センター	1
就学している兄弟も一緒に預けられる事業	1
利用出来れば、どこでもいい	1

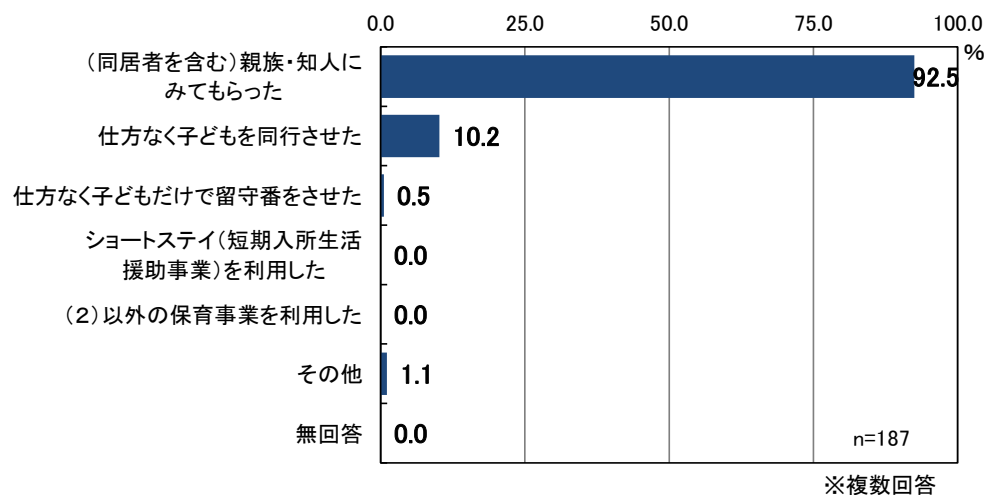
問 54 この1年間に、保護者の用事（冠婚葬祭、保護者・家族の病気など）により、お子さんを泊りがけで家族以外にみてもらわなければならないことはありましたか。【〇は1つ】

「なかった」が72.8%で、7割以上となりました。一方、「あった」は18.0%、で2割以下となりました。



■対処方法（「あった」と回答した方）【〇はいくつでも】

「（同居者を含む）親族・知人にみてもらった」が92.5%で、9割以上を占めました。次いで、「仕方なく子どもを同行させた」10.2%、「仕方なく子どもだけで留守番をさせた」0.5%で、ショートステイ等の保育事業の利用はありませんでした。



○その他の回答

問 54 (6)その他	件数
用事があったが子どもをあずけられず用事に行かなかった。	1

■ 対処方法別泊数

「(同居者を含む) 親族・知人にみてもらった」では、「1日」24.9%が最も多く、次いで、「2日」15.0%、「3日」14.5%などの順で、3日以下が54.4%と5割以上となりました。「仕方なく子どもを同行させた」では、「1日」31.6%が最も多く、次いで、「2日」26.3%、「3日」と「7日」が10.5%などの順で、3日以下が68.4%と7割近くとなりました。また、「仕方なく子どもだけで留守番をさせた」は「1日」だけとなりました。

※網掛けは表側項目の値の順を示している (■ : 第1位 ■ : 第2位 ■ : 第3位)

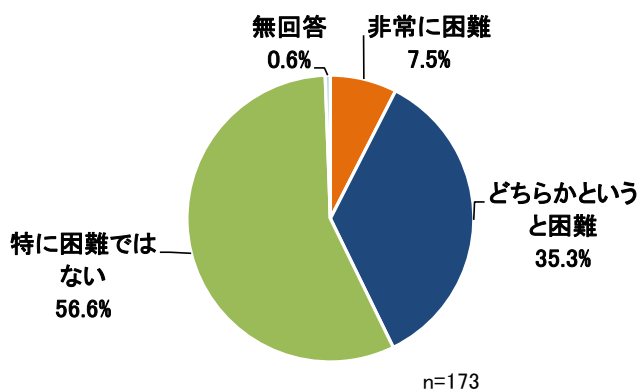
	全体	1日	2日	3日	4日	5日	6日	7日	8日	9日	10日	11~20日	21~30日	31日以上	無回答
親族・知人にみてもらった	173 100.0	43 24.9	26 15.0	25 14.5	11 6.4	14 8.1	3 1.7	9 5.2	5 2.9	1 0.6	14 8.1	3 1.7	4 2.3	5 2.9	10 5.8
ショートステイを利用した	-	-	-	-	-	-	-	-	-	-	-	-	-	-	-
(2) 以外の保育事業	-	-	-	-	-	-	-	-	-	-	-	-	-	-	-
仕方なく子どもを同行させた	19 100.0	6 31.6	5 26.3	2 10.5	-	-	-	2 10.5	-	-	-	1 5.3	1 5.3	-	2 10.5
仕方なく子どもだけで留守番をさせた	1 100.0	1 100.0	-	-	-	-	-	-	-	-	-	-	-	-	-
その他	2 100.0	-	-	-	-	1 50.0	-	-	-	-	-	-	-	-	1 50.0

※上段：度数、下段：%

問 55 ※問 54 で「1. あった：(1) (同居者を含む) 親族・知人にみてもらった」と回答した方におたずねします。その場合の困難度はどの程度でしたか。

【〇は1つ】

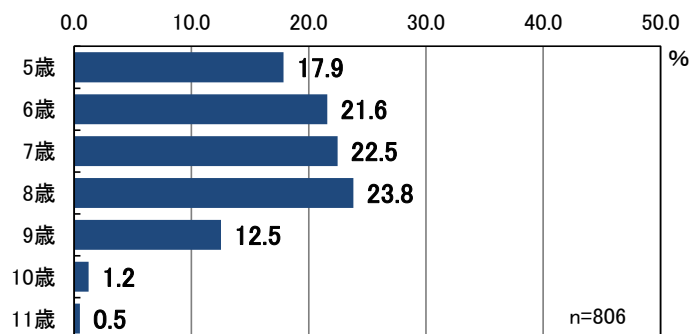
「特に困難ではない」が56.6%で、6割近くとなりました。一方、「どちらかという困難」は35.3%、「非常に困難」は7.5%で、合わせると42.8%となりました。



9. 小学校就学後の放課後の過ごし方について（5歳以上対象）

問 56 お子さんの生年月をご記入ください（5歳以上）。

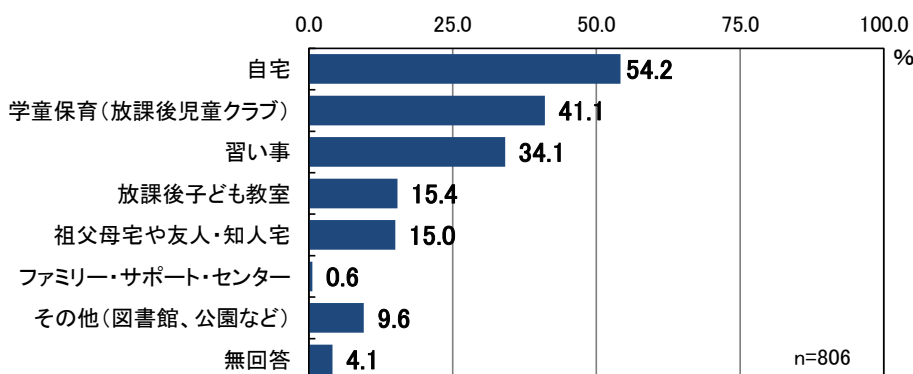
「8歳」23.8%、「7歳」22.5%、「6歳」21.6%、「5歳」17.9%、「9歳」12.5%、「10歳」1.2%、「11歳」0.5%の順に多く、小学校3年生・4年生に該当する7歳～8歳が最も多くなりました。



問 57 お子さんについて、小学校低学年（1～3年生）のうち、放課後（平日の小学校終了後）の時間をどのような場所で過ごさせたいと思いますか。

【〇はいくつでも】

「自宅」54.2%が最も多く、5割以上が自宅で過ごすことを望んでいます。次いで、「学童保育（放課後児童クラブ）」41.1%、「習い事」34.1%、「放課後子ども教室」15.4%、「祖父母宅や友人・知人宅」15.0%などの順でした。



※複数回答

■放課後に過ごす場所別日数（週あたり）

「自宅」では「5日以上」40.5%が最も多く、4割を占めました。次いで、「3日」15.8%、「2日」11.9%などの順で、4日以上が51.5%と5割以上となりました。「祖父母宅や友人・知人宅」では、「1日」と「2日」29.8%が最も多く、2日以下が59.6%と6割近くとなりました。「習い事」では、「1日」47.6%が最も多く、次いで、「2日」32.7%となり、2日以下が80.3%と8割を占めました。「放課後子ども教室」では、「1日」35.5%が最も多く、次いで、「5日以上」24.2%、「2日」22.6%などの順で、2日以下が58.1%と6割近くとなりました。また、「学童保育」では「5日以上」が70.1%を占め、毎日の利用が7割を占めました。「ファミリー・サポート・センター」では、「1日」が80.0%を占めました。

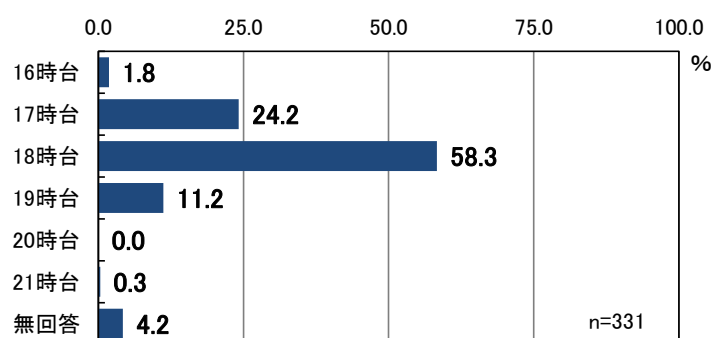
※網掛けは表側項目の値の順を示している（■：第1位 ■：第2位 ■：第3位）

	全体	1日	2日	3日	4日	5日以上	無回答
自宅	437 100.0	34 7.8	52 11.9	69 15.8	48 11.0	177 40.5	57 13.0
祖父母宅や友人・知人宅	121 100.0	36 29.8	36 29.8	10 8.3	10 8.3	23 19.0	6 5.0
習い事	275 100.0	131 47.6	90 32.7	38 13.8	8 2.9	3 1.1	5 1.8
放課後子ども教室	124 100.0	44 35.5	28 22.6	14 11.3	5 4.0	30 24.2	3 2.4
学童保育	331 100.0	11 3.3	15 4.5	28 8.5	37 11.2	232 70.1	8 2.4
ファミリー・サポート・センター	5 100.0	4 80.0	1 20.0	-	-	-	-
その他	77 100.0	37 48.1	25 32.5	5 6.5	3 3.9	6 7.8	1 1.3

※上段：度数、下段：%

■学童保育の利用希望時間（終了時間）

利用終了時間は「18時台」が最も多く58.3%で、6割近くとなりました。次いで、「17時台」24.2%、「19時台」11.2%などの順で、18時台～19時台が69.5%と7割近くとなりました。



【小学校区別】

小学校区別にみると「自宅」は「青海小学校」66.7%、「松橋小学校」64.1%、「河江小学校」61.8%の比率が比較的高く、6割以上となりました。「祖父母宅や友人・知人宅」は、「豊川小学校」22.0%で比較的高く、「習い事」は「松橋小学校」48.4%、「小川小学校」46.4%、「当尾小学校」44.4%で比較的高くなりました。また、「放課後子ども教室」は「松合小学校」81.8%が、目立って高い比率となりました。「学童保育（放課後児童クラブ）」は「小野部田小学校」77.3%と「海東小学校」70.6%が7割以上となり、目立って高い比率となりました。

	合計	問57 希望する放課後の過ごしませ方（低学年）							
		自宅	祖父母宅や友人・知人宅	習い事	放課後子ども教室	学童保育（放課後児童クラブ）	ファミリー・サポート・センター	その他（図書館、公園など）	無回答
全体	806 100.0	437 54.2	121 15.0	275 34.1	124 15.4	331 41.1	5 0.6	77 9.6	33 4.1
問1 お住まいの地区	三角小学校	54 100.0	28 51.9	9 16.7	17 31.5	5 9.3	31 57.4	-	2 3.7
	青海小学校	21 100.0	14 66.7	1 4.8	5 23.8	3 14.3	11 52.4	-	3 14.3
	不知火小学校	87 100.0	49 56.3	16 18.4	33 37.9	16 18.4	28 32.2	1 1.1	12 13.8
	松合小学校	11 100.0	-	-	-	9 81.8	1 9.1	-	1 9.1
	松橋小学校	128 100.0	82 64.1	25 19.5	62 48.4	29 22.7	43 33.6	1 0.8	18 14.1
	豊川小学校	50 100.0	23 46.0	11 22.0	9 18.0	4 8.0	25 50.0	2 4.0	2 4.0
	豊福小学校	86 100.0	51 59.3	13 15.1	32 37.2	12 14.0	30 34.9	1 1.2	9 10.5
	当尾小学校	108 100.0	61 56.5	17 15.7	48 44.4	9 8.3	42 38.9	-	12 11.1
	小野部田小学校	22 100.0	4 18.2	1 4.5	4 18.2	7 31.8	17 77.3	-	1 4.5
	小川小学校	28 100.0	12 42.9	5 17.9	13 46.4	5 17.9	13 46.4	-	4 14.3
	河江小学校	102 100.0	63 61.8	12 11.8	25 24.5	8 7.8	34 33.3	-	6 5.9
	海東小学校	17 100.0	6 35.3	-	5 29.4	3 17.6	12 70.6	-	2 11.8
	豊野小学校	51 100.0	21 41.2	5 9.8	9 17.6	8 15.7	28 54.9	-	2 3.9

※上段：度数、下段：%

【潜在的な家庭類型別】

「自宅」や「習い事」では、「フルタイム×パート（短時間）」や「専業主婦（夫）」の比率が高くなりました。一方、「放課後子ども教室」では、「ひとり親家庭」22.3%と「フルタイム×パート（短時間）」21.2%が、また、「学童保育（放課後児童クラブ）」では、「フルタイム×フルタイム」52.1%と「ひとり親家庭」50.0%の比率が高くなりました。

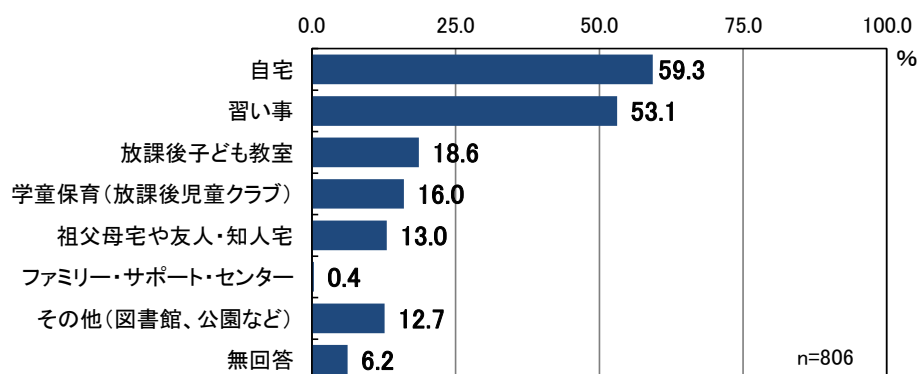
	合計	問57 希望する放課後の過ごしませ方（低学年）								
		自宅	祖父母宅や友人・知人宅	習い事	放課後子ども教室	学童保育（放課後児童クラブ）	ファミリー・サポート・センター	その他（図書館、公園など）	無回答	
全体	806 100.0	437 54.2	121 15.0	275 34.1	124 15.4	331 41.1	5 0.6	77 9.6	33 4.1	
潜在的な家庭類型	ひとり親家庭	94 100.0	40 42.6	9 9.6	20 21.3	21 22.3	47 50.0	1 1.1	8 8.5	5 5.3
	フルタイム×フルタイム	334 100.0	148 44.3	48 14.4	106 31.7	47 14.1	174 52.1	4 1.2	21 6.3	12 3.6
	フルタイム×パート（長時間）	200 100.0	108 54.0	26 13.0	65 32.5	22 11.0	89 44.5	-	17 8.5	9 4.5
	フルタイム×パート（短時間）	33 100.0	27 81.8	6 18.2	15 45.5	7 21.2	2 6.1	-	6 18.2	-
	専業主婦（夫）	114 100.0	92 80.7	25 21.9	58 50.9	19 16.7	13 11.4	-	20 17.5	6 5.3
	パートタイム×パート（長時間）	2 100.0	1 50.0	-	-	-	1 50.0	-	-	-
	パートタイム×パート（短時間）	0 0.0	-	-	-	-	-	-	-	-
	無業×無業	1 100.0	-	-	-	-	1 100.0	-	-	-

※上段：度数、下段：%

問 58 お子さんについて、小学校高学年（4～6年生）になったら、放課後（平日の小学校終了後）の時間をどのような場所で過ごさせたいと思いますか。

【〇はいくつでも】

「自宅」が最も多く 59.3%で6割近くとなり、低学年の 54.2%より 5.1ポイント低くなりました。次いで、「習い事」53.1%で、低学年の 34.1%より 19.0ポイント高くなりました。また、「放課後子ども教室」18.6%は、低学年の 15.4%より 3.2ポイント高くなりました。さらに、「学童保育（放課後児童クラブ）」は 16.0%で、低学年の 41.1%から 25.1ポイント低くなりました。



※複数回答

■放課後に過ごす場所別日数（週あたり）

「自宅」では、「5日以上」35.6%が最も多くなりましたが、低学年の40.5%から4.9ポイント低くなりました。「祖父母宅や友人・知人宅」では、「1日」34.3%と「2日」26.7%が多く、2日以下が61.0%となり、低学年の59.6%とほぼ同じ比率でした。「習い事」では、「2日」30.6%が最も多く、次いで、「1日」24.1%となり、2日以下が54.7%となり低学年の80.3%から25.6ポイント低くなりました。「放課後子ども教室」では、「1日」30.7%が最も多く、次いで、「5日以上」20.7%などの順で、2日以下が45.4%となり低学年の58.1%から12.7ポイント低くなりました。「学童保育」では、「5日以上」が48.8%を占めました。低学年の70.1%から21.3ポイント低くなりました。「ファミリー・サポート・センター」では、「1日」が100.0%となりました。

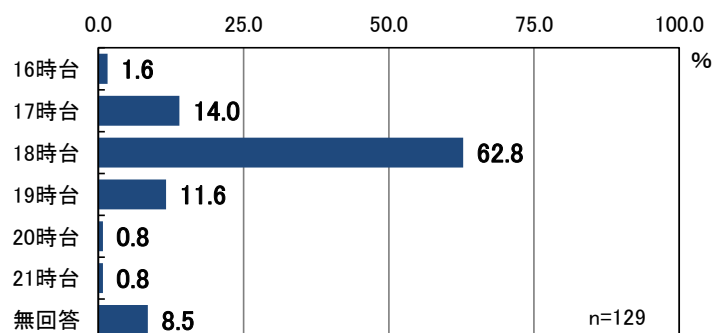
※網掛けは表側項目の値の順を示している（■：第1位 ■：第2位 ■：第3位）

	全体	1日	2日	3日	4日	5日以上	無回答
自宅	478 100.0	71 14.9	68 14.2	65 13.6	40 8.4	170 35.6	64 13.4
祖父母宅や友人・知人宅	105 100.0	36 34.3	28 26.7	8 7.6	6 5.7	18 17.1	9 8.6
習い事	428 100.0	103 24.1	131 30.6	71 16.6	53 12.4	56 13.1	14 3.3
放課後子ども教室	150 100.0	46 30.7	22 14.7	26 17.3	20 13.3	31 20.7	5 3.3
学童保育	129 100.0	8 6.2	13 10.1	25 19.4	15 11.6	63 48.8	5 3.9
ファミリー・サポート・センター	3 100.0	3 100.0	-	-	-	-	-
その他	102 100.0	34 33.3	27 26.5	8 7.8	14 13.7	16 15.7	3 2.9

※上段：度数、下段：%

■学童保育の利用希望時間（終了時間）

利用終了時間は「18時台」が最も多く62.8%で、低学年の58.3%から4.5ポイント高くなりました。次いで、「17時台」14.0%で、低学年の24.2%から10.2ポイント低くなりました。さらに、「19時台」11.6%などの順で、17時台～18時台が76.8%となりました。



【小学校区別】

小学校区別にみると「自宅」は「河江小学校」68.6%、「松橋小学校」64.1%で比率が比較的高くなりました。「習い事」は「海東小学校」64.7%、「松橋小学校」63.3%、「不知火小学校」60.9%、「小川小学校」60.7%で比較的高くなりました。また、「放課後子ども教室」は「松合小学校」54.5%が、目立って高い比率となりました。「学童保育（放課後児童クラブ）」は「三角小学校」27.8%、「海東小学校」23.5%などが比較的高くなりましたが、低学年に比べると比率はかなり低くなりました。

	合計	問58 希望する放課後の過ごしませ方（高学年）							無回答	
		自宅	祖父母 宅や友 人・知 人宅	習い事	放課後 子ども 教室	学童保 育（放 課後児 童クラ ブ）	ファミ リー・ サポー ト・セ ンター	その他 （図書 館、公 園な ど）		
全体	806 100.0	478 59.3	105 13.0	428 53.1	150 18.6	129 16.0	3 0.4	102 12.7	50 6.2	
問1 お 住まい の地区	三角小学校	54 100.0	24 44.4	6 11.1	24 44.4	6 11.1	15 27.8	-	5 9.3	4 7.4
	青海小学校	21 100.0	13 61.9	2 9.5	8 38.1	4 19.0	4 19.0	-	4 19.0	2 9.5
	不知火小学校	87 100.0	53 60.9	10 11.5	53 60.9	17 19.5	8 9.2	1 1.1	13 14.9	4 4.6
	松合小学校	11 100.0	3 27.3	-	5 45.5	6 54.5	2 18.2	-	2 18.2	2 18.2
	松橋小学校	128 100.0	82 64.1	21 16.4	81 63.3	33 25.8	20 15.6	1 0.8	26 20.3	4 3.1
	豊川小学校	50 100.0	26 52.0	7 14.0	21 42.0	6 12.0	11 22.0	-	2 4.0	4 8.0
	豊福小学校	86 100.0	50 58.1	14 16.3	42 48.8	13 15.1	20 23.3	1 1.2	9 10.5	5 5.8
	当尾小学校	108 100.0	69 63.9	14 13.0	55 50.9	20 18.5	15 13.9	-	15 13.9	7 6.5
	小野部田小学 校	22 100.0	10 45.5	1 4.5	12 54.5	7 31.8	5 22.7	-	2 9.1	-
	小川小学校	28 100.0	16 57.1	4 14.3	17 60.7	3 10.7	3 10.7	-	4 14.3	3 10.7
	河江小学校	102 100.0	70 68.6	12 11.8	55 53.9	17 16.7	9 8.8	-	7 6.9	7 6.9
	海東小学校	17 100.0	10 58.8	1 5.9	11 64.7	3 17.6	4 23.5	-	2 11.8	-
	豊野小学校	51 100.0	29 56.9	8 15.7	22 43.1	9 17.6	5 9.8	-	5 9.8	3 5.9

※上段：度数、下段：%

【潜在的な家庭類型別】

「自宅」では、「フルタイム×パート（短時間）」72.7%や「専業主婦（夫）」68.4%、「習い事」では、同様に「フルタイム×パート（短時間）」72.7%や「専業主婦（夫）」64.9%の比率が高くなりました。また、「放課後子ども教室」では、「フルタイム×パート（短時間）」27.3%の比率が高くなりました。

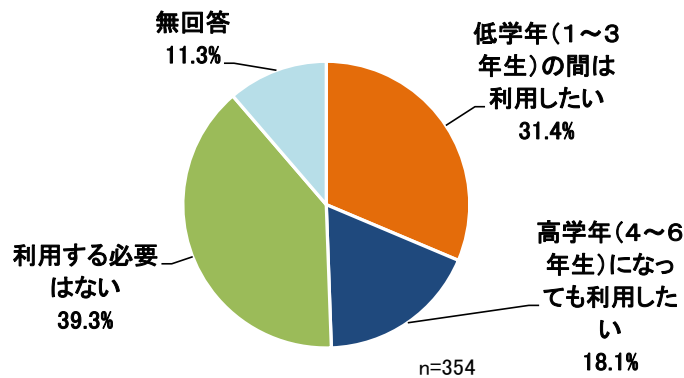
	合計	問58 希望する放課後の過ごしませ方（高学年）							無回答	
		自宅	祖父母 宅や友 人・知 人宅	習い事	放課後 子ども 教室	学童保 育（放 課後児 童クラ ブ）	ファミ リー・ サポー ト・セ ンター	その他 （図書 館、公 園な ど）		
全体	806 100.0	478 59.3	105 13.0	428 53.1	150 18.6	129 16.0	3 0.4	102 12.7	50 6.2	
潜在的な家庭 類型	ひとり親家庭	94 100.0	44 46.8	8 8.5	39 41.5	21 22.3	18 19.1	-	14 14.9	10 10.6
	フルタイム×フル タイム	334 100.0	188 56.3	45 13.5	176 52.7	54 16.2	64 19.2	2 0.6	36 10.8	15 4.5
	フルタイム×パート （長時間）	200 100.0	125 62.5	27 13.5	98 49.0	33 16.5	32 16.0	-	23 11.5	12 6.0
	フルタイム×パート （短時間）	33 100.0	24 72.7	3 9.1	24 72.7	9 27.3	2 6.1	-	5 15.2	-
	専業主婦 （夫）	114 100.0	78 68.4	18 15.8	74 64.9	24 21.1	10 8.8	1 0.9	20 17.5	9 7.9
	パートタイム× パート（長時間）	2 100.0	1 50.0	-	-	-	-	-	-	1 50.0
	パートタイム× パート（短時間）	0 0.0	-	-	-	-	-	-	-	-
	無業×無業	1 100.0	-	-	-	-	1 100.0	-	-	-

※上段：度数、下段：%

問 59 ※問 57 または問 58 で「5. 学童保育（放課後児童クラブ）」と回答した方におたずねします。お子さんについて、土曜日と日曜日・祝日に、放課後児童クラブの利用希望はありますか。【〇は1つ】

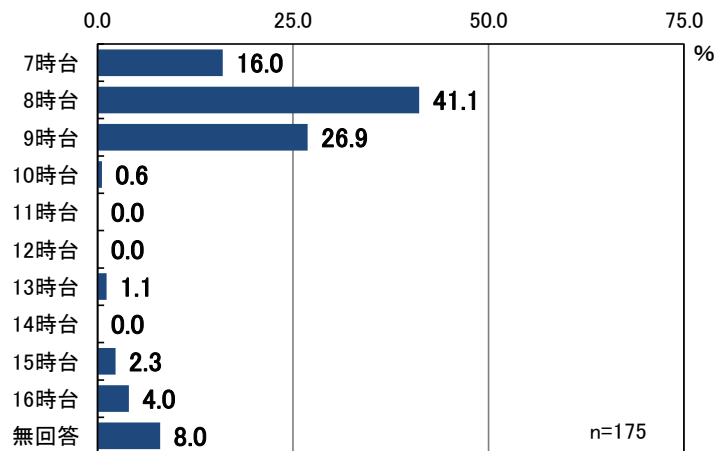
(1) 土曜日

土曜日について「利用する必要はない」が39.3%で、ほぼ4割を占めました。一方、「低学年（1～3年生）の間は利用したい」は31.4%、「高学年（4～6年生）になっても利用したい」は18.1%となり、高学年での利用希望は2割近くとなりました。



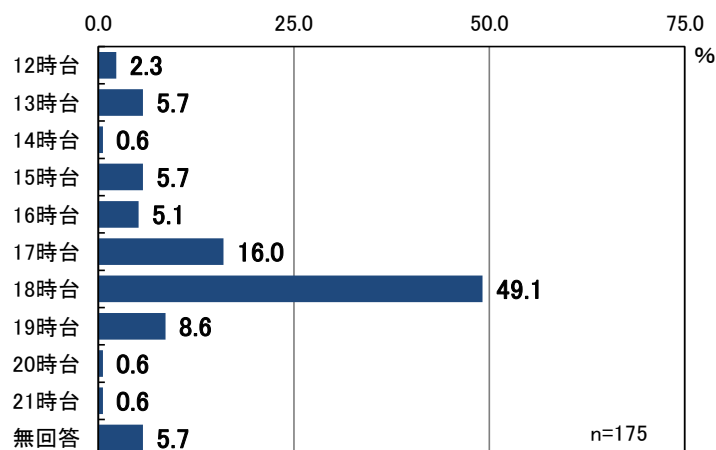
■開始希望時間（「低学年の間は利用したい」または「高学年になっても利用したい」と回答した方）

利用開始時間は「8時台」が最も多く41.1%で、4割以上となりました。次いで、「9時台」26.9%で、8時台～9時台が68.0%を占めました。



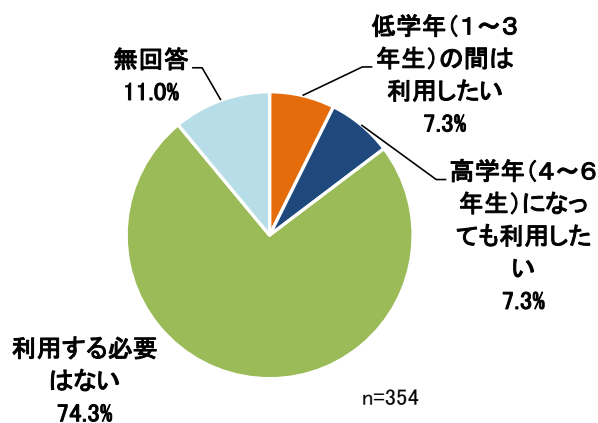
■終了希望時間（「低学年の間は利用したい」または「高学年になっても利用したい」と回答した方）

利用終了時間は「18時台」が最も多く49.1%で、5割近くとなりました。次いで、「17時台」16.0%、「19時台」8.6%などの順で、17時台～19時台が73.7%と7割以上となりました。



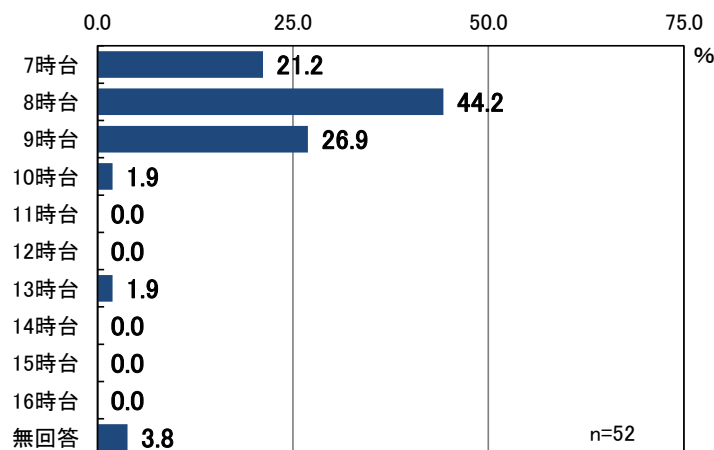
(2) 日曜日・祝日

日曜日・祝日については「利用する必要はない」が74.3%で、7割以上を占め、土曜日の39.3%を35.0ポイント上回りました。一方、「低学年（1～3年生）の間は利用したい」は7.3%で、土曜日の31.4%を24.1ポイント下回りました。「高学年（4～6年生）になっても利用したい」は7.3%で、土曜日の18.1%を10.8ポイント下回りました。



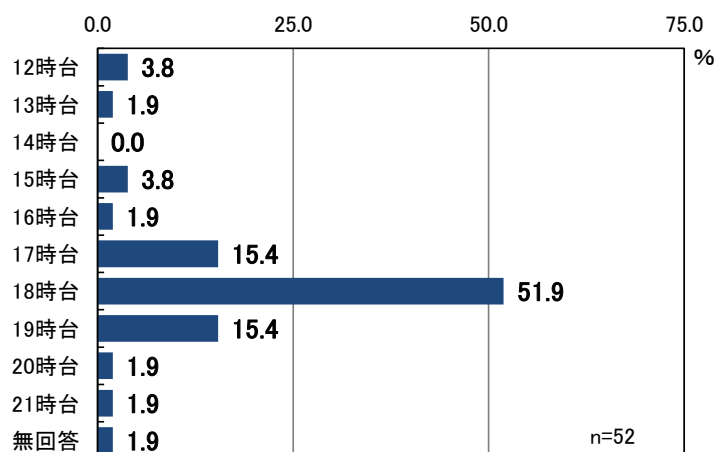
■開始希望時間（「低学年の間は利用したい」または「高学年になっても利用したい」と回答した方）

利用開始時間は「8時台」が最も多く44.2%で4割以上となりました。次いで、「9時台」26.9%で、8時台～9時台が71.1%を占め、土曜日の68.0%から3.1ポイント高くなりました。



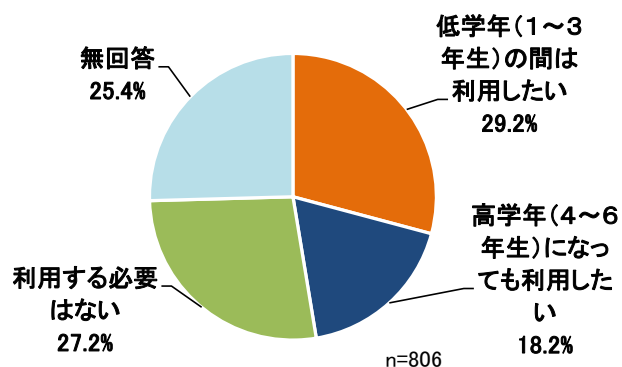
■終了希望時間（「低学年の間は利用したい」または「高学年になっても利用したい」と回答した方）

利用終了時間は「18時台」が最も多く51.9%で、5割以上となりました。次いで、「17時台」15.4%、「19時台」15.4%などの順で、17時台～19時台が82.7%となり、土曜日の73.7%から9.0ポイント高くなりました。



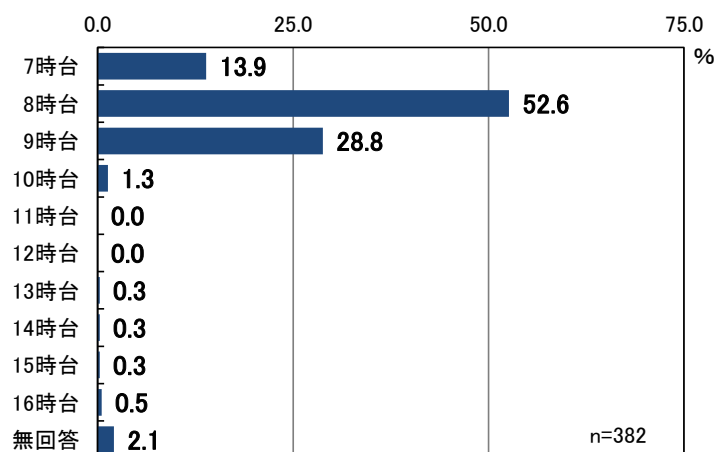
問 60 お子さんについて、お子さんの夏休み・冬休みなどの長期の休暇期間中の学
童保育（放課後児童クラブ）の利用希望はありますか。【〇は1つ】

「低学年（1～3年生）の間は利用したい」が最も多く 29.2%で、3割近くとなりました。「高学年（4～6年生）になっても利用したい」は 18.2%で、2割以下となりました。一方、「利用する必要はない」は 27.2%で、3割近くとなりました。



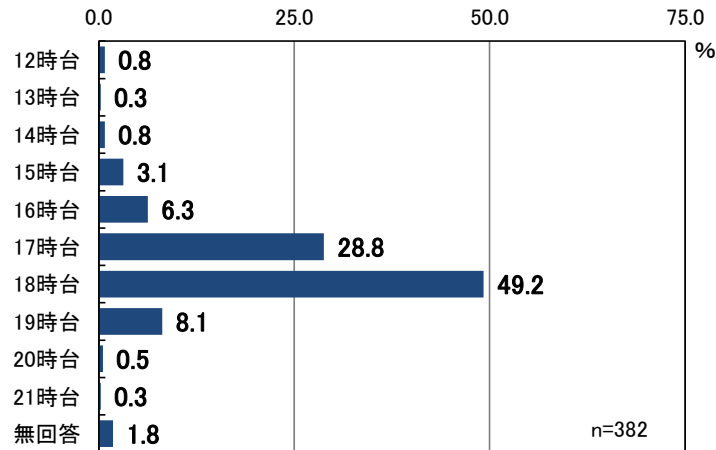
■開始希望時間（「低学年の間は利用したい」または「高学年になっても利用したい」と回答した方）

利用開始時間は「8時台」が最も多く 52.6%で5割以上となりました。次いで、「9時台」28.8%、「7時台」13.9%となり、8時台～9時台が81.4%を占めました。



■ 終了希望時間（「低学年の間は利用したい」または「高学年になっても利用したい」と回答した方）

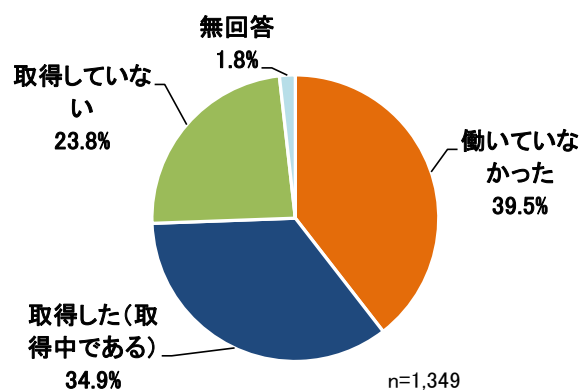
利用終了時間は「18 時台」が最も多く 49.2%で、4 割以上となりました。次いで、「17 時台」28.8%、「19 時台」8.1%などの順となり、17 時台～19 時台が 86.1%となりました。



10. 育児休業や短時間勤務制度など職場の両立支援制度について

問 61 お子さんが生まれた時、父母のいずれかもしくは双方が育児休業を取得しましたか。母親について、お答えください。【〇は1つ】

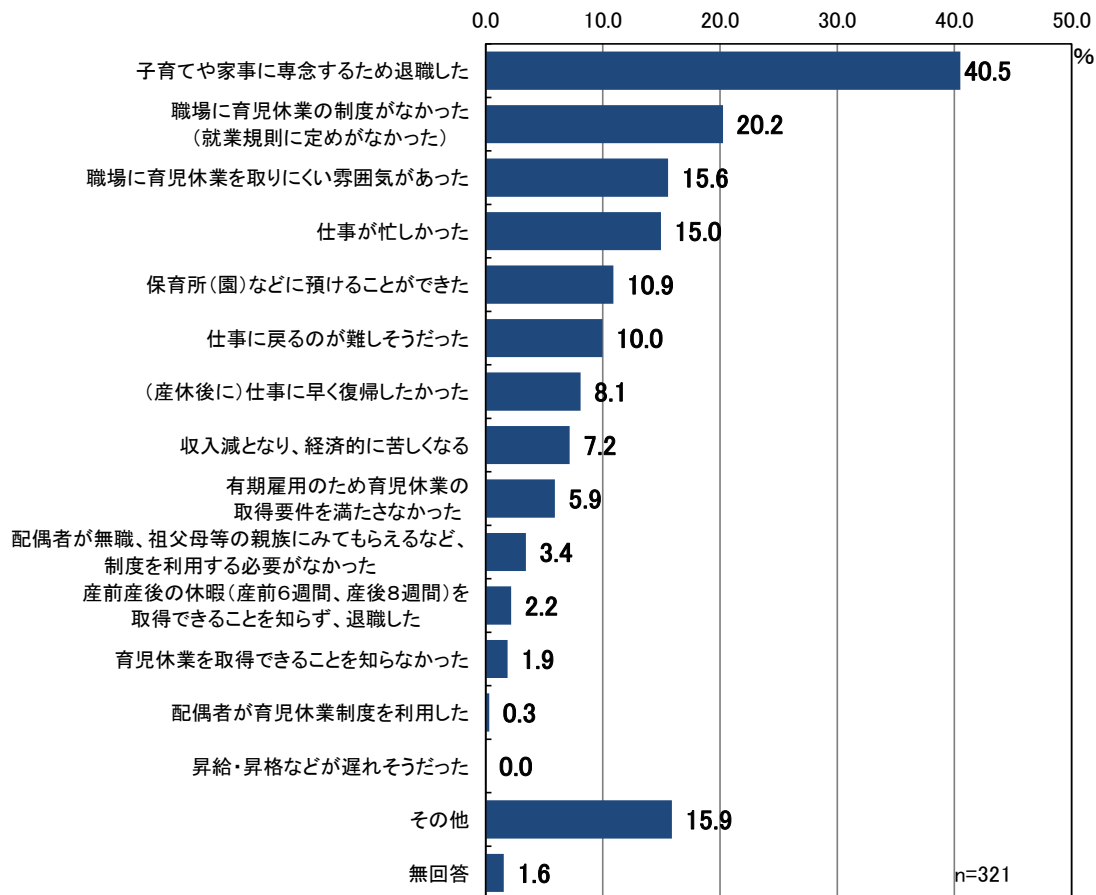
「働いていなかった」が最も多く 39.5%で、4 割近くとなりました。次いで、「取得した（取得中である）」は 34.9%で、3 割以上となりました。一方、「取得していない」は 23.8%でした。



問 62 取得していない理由（問 61 で「取得していない」と回答した方）。

【〇はいくつでも】

「子育てや家事に専念するため退職した」が最も多く 40.5%となり、ほぼ4割となりました。次いで、「職場に育児休業の制度がなかった（就業規則に定めがなかった）」20.2%、「職場に育児休業を取りにくい雰囲気があった」15.6%、「仕事が忙しかった」15.0%などの順でした。



※複数回答

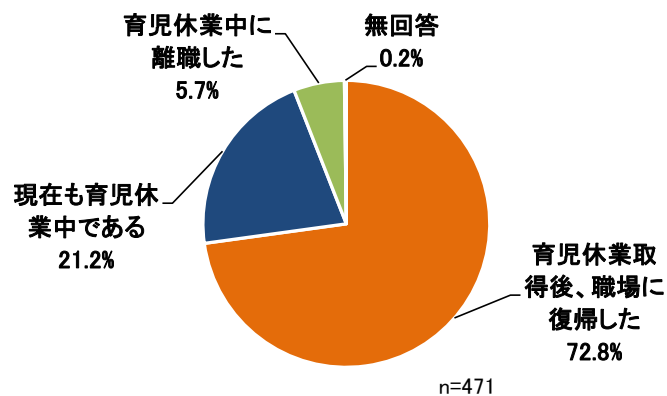
○その他の回答

問 62 その他	件数
自営業	24
取得を申し出たが断られた	7
会社より退職をすすめられ退職した	4
退職	3
産後8週間の休暇後に復帰するのが難しかったから	2
クビになったから	1
産前産後の休暇後、職場の保育園に一緒に行けたから	1
自宅で仕事をしていた	1
職場に連れて行けたから	1
職場の託児所を利用したから	1
その職場に復帰する気がなかった	1

妊娠初期から入院し、職場に迷惑をかけていたから	1
パートの為取得できなかった	1
パートの為退職	1

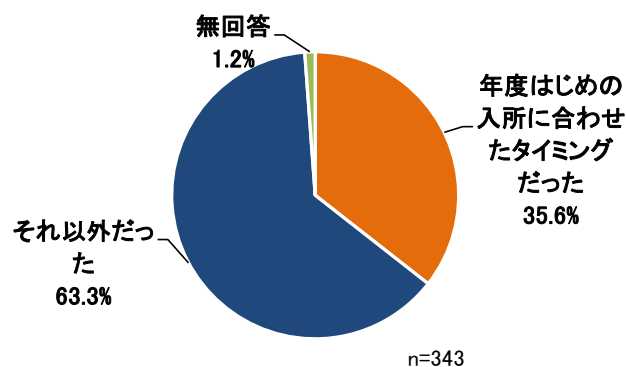
問 63 ※問 61 で「2. 取得した（取得中である）」と回答した方におたずねします。
育児休業取得後、職場に復帰しましたか。【〇は1つ】

「育児休業取得後、職場に復帰した」72.8%に対して、「育児休業中に離職した」は5.7%でした。



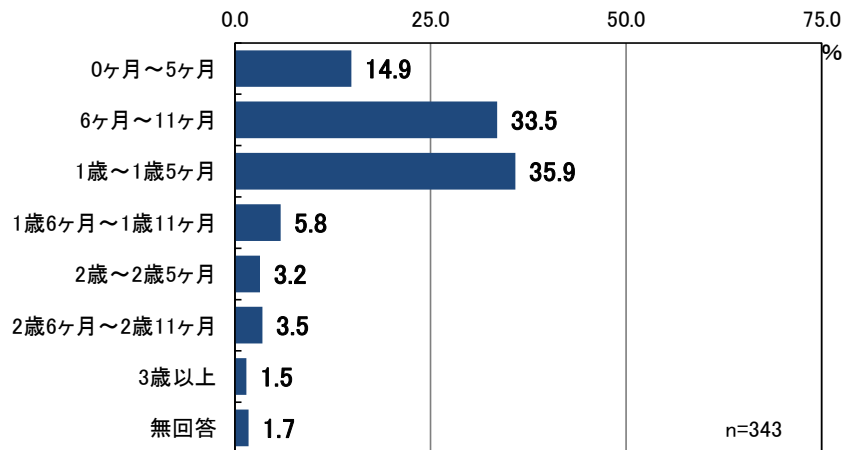
問 64 ※問 63 で「1. 育児休業取得後、職場に復帰した」と回答した方におたずねします。育児休業から職場に復帰したのは、年度はじめの保育所入所に合わせたタイミングでしたか。あるいはそれ以外でしたか。【〇は1つ】

「年度はじめの入所に合わせたタイミングだった」35.6%に対して、「それ以外だった」が63.3%となり、6割以上は職場復帰が保育所入所のタイミングと合いませんでした。



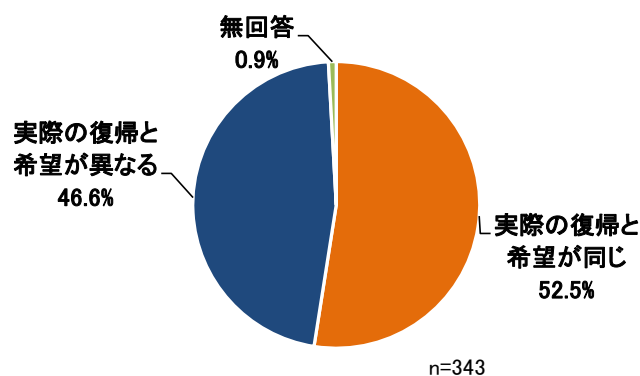
問 65-2 ※問 63 で「1. 育児休業取得後、職場に復帰した」と回答した方におたずねします。「実際」にお子さんが何歳何ヶ月のときに、育児休業から職場復帰しましたか。

「1歳～1歳5ヶ月」35.9%が最も多く、次いで、「6ヶ月～11ヶ月」33.5%、「0ヶ月～5ヶ月」14.9%、「1歳6ヶ月～1歳11ヶ月」5.8%などの順となりました。6ヶ月～1歳5ヶ月が69.4%となり、7割近くになりました。



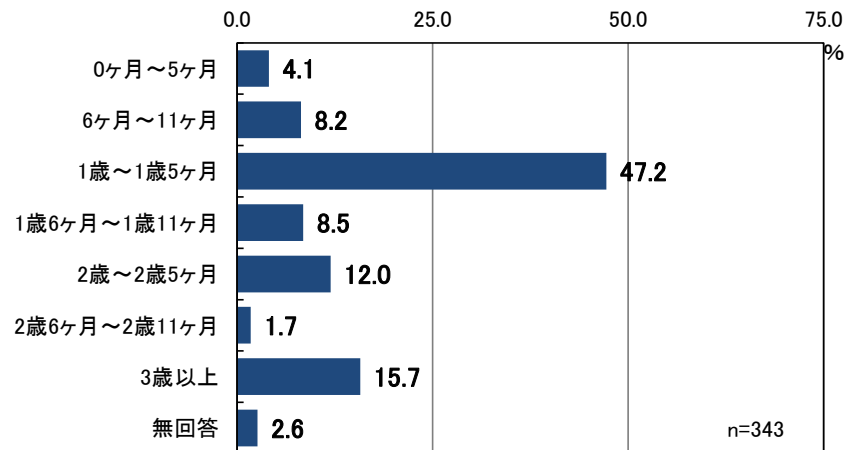
問 65-3 希望するタイミングでしたか。【〇は1つ】

「実際の復帰と希望が同じ」52.5%に対して、「実際の復帰と希望が異なる」46.6%で、希望通りだったケースがやや多くなりました。



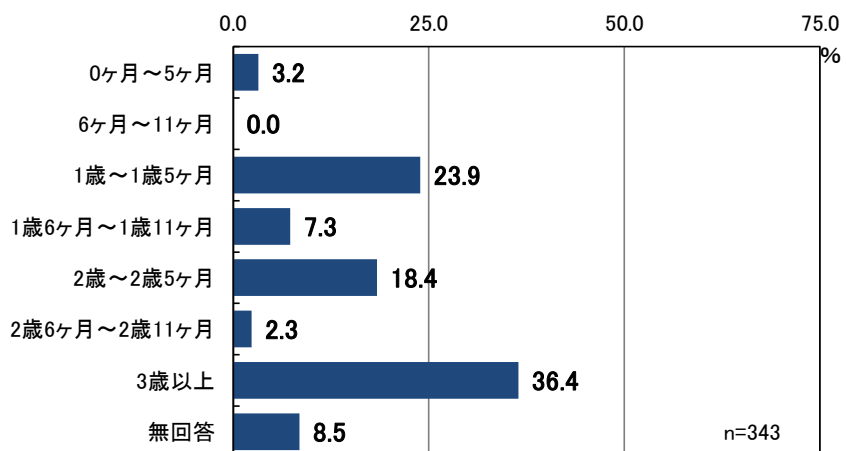
問 65-4 仮に、お勤め先の育児休業の制度の期間内で、何歳何ヶ月のときまで取りたいですか。

「1歳～1歳5ヶ月」47.2%が最も多く、5割近くとなりました。次いで、「3歳以上」15.7%、「2歳～2歳5ヶ月」12.0%、「1歳6ヶ月～1歳11ヶ月」8.5%などの順となりました。実際の育児休業では、0ヶ月～1歳11ヶ月が90.1%を占めたのに対して、希望では68.0%でした。



問 65-5 育児のために3歳まで休暇を取得できる制度があった場合、「希望」としては、お子さんが何歳何ヶ月のときまでとりたかったですか。

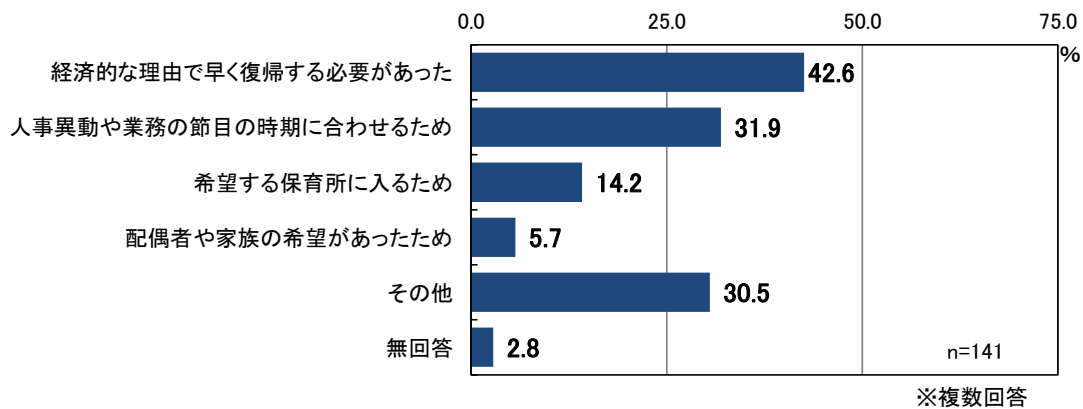
「3歳以上」36.4%が最も多く、次いで、「1歳～1歳5ヶ月」23.9%、「2歳～2歳5ヶ月」18.4%、「1歳6ヶ月～1歳11ヶ月」7.3%などの順となりました。2歳以上が57.1%を占めました。



問 66 ※問 65-3 で「2. 実際の復帰と希望が異なる」と回答した方におたずねします。希望の時期に職場復帰しなかった理由はなんですか。【〇はいくつでも】

■ 「希望」より早く復帰した理由

「経済的な理由で早く復帰する必要があった」42.6%が最も多く、次いで、「人事異動や業務の節目の時期に合わせるため」31.9%、「その他」30.5%で、「希望する保育所に入るため」は14.2%でした。

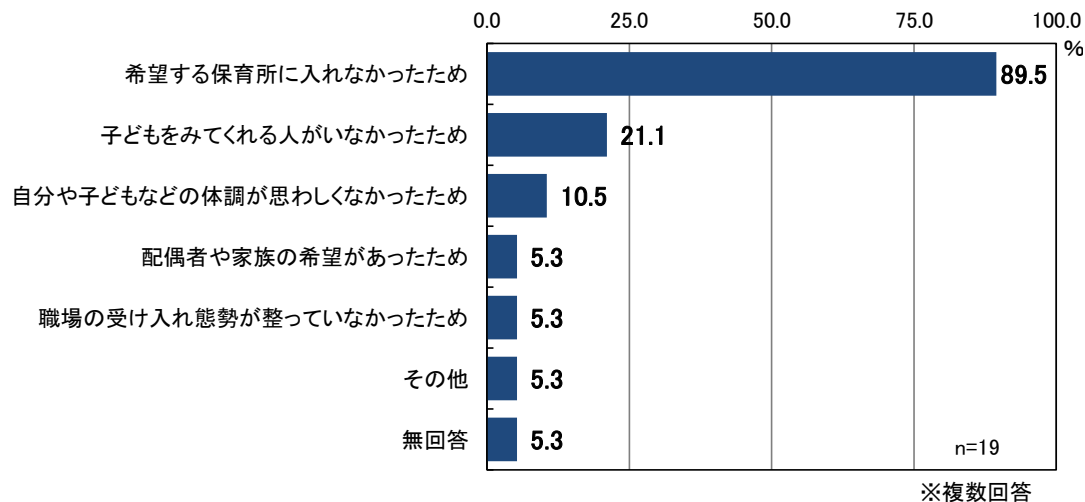


○ その他の回答

問 66 早く復帰した理由 その他	件数
職場に迷惑がかかるため	14
会社の決まり（決められた制度）があるため	12
会社より復帰の希望があったため	4
自営業	2
1年以上取ると保育料を支払う必要があるため	1
育児ばかりしているのが大変だった	1
社内の理由	1
代替職員の任期に合わせるため	1
年度はじめに合わせるため	1
保育所が年度初めからだったため	1

■「希望」より遅く復帰した理由

「希望する保育所に入れなかったため」89.5%が最も多く、9割近くとなりました。次いで、「子どもをみてくれる人がいなかったため」21.1%、「自分や子どもなどの体調が思わしくなかったため」10.5%などの順で、保育所入所のために職場復帰を遅らせたケースが多くなりました。



○その他の回答

問 66 遅く復帰した理由 その他	件数
子供が1歳になる日が復帰条件だったため	1
会社からの要望で	1
5月入園だったが慣らし保育が5ヶ月程あったので。	1

問 67 ※問 63 で「1. 育児休業取得後、職場に復帰した」と回答した方におたずねします。育児休業からの職場復帰時には、短時間勤務制度を利用しましたか。

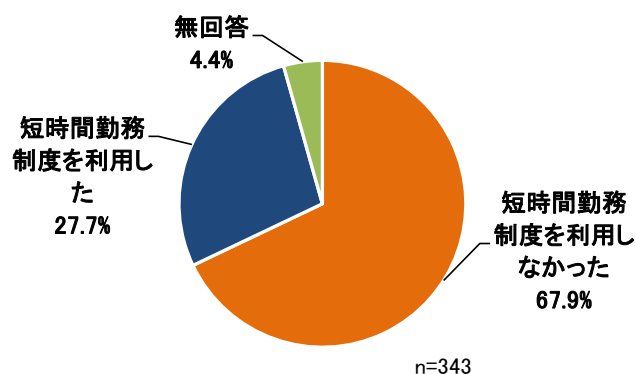
【○は1つ】

また、短時間勤務制度を利用しなかった方は、その理由もお答えください。

【○はいくつでも】

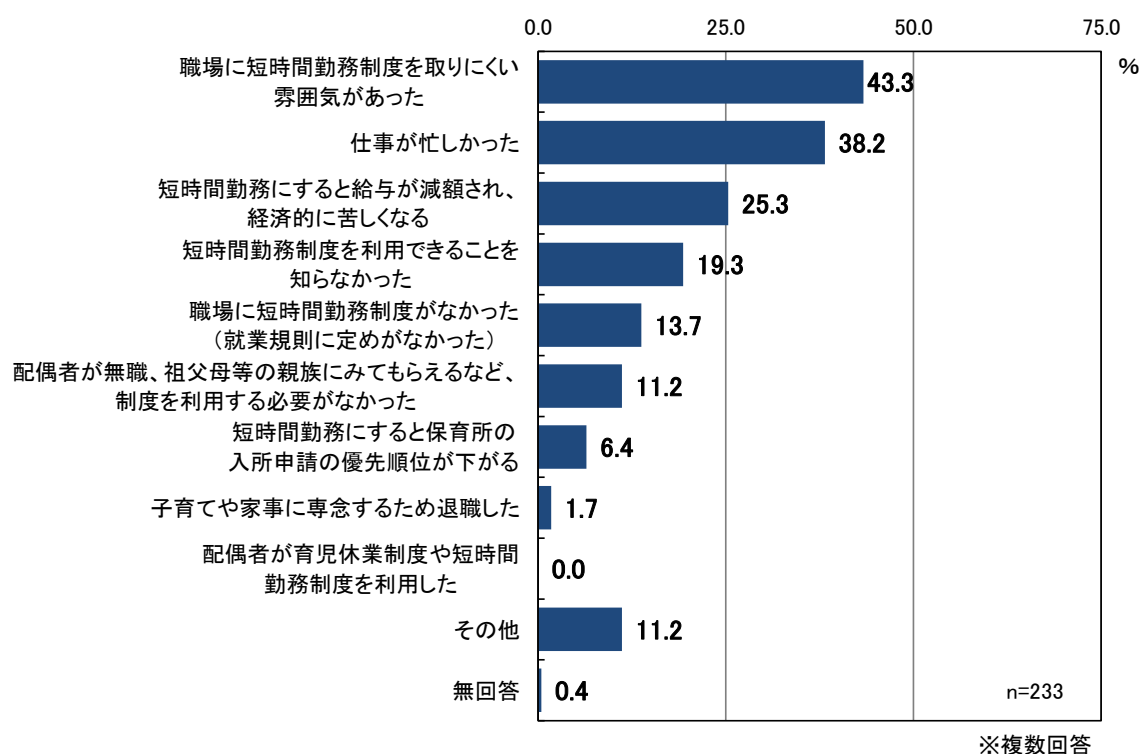
■短時間勤務制度を利用しましたか

「短時間勤務制度を利用しなかった」67.9%に対して、「短時間勤務制度を利用した」は27.7%で、利用したケースは3割以下でした。



■短時間勤務制度を利用しなかった理由はなんですか

「職場に短時間勤務制度を取りにくい雰囲気があった」43.3%が最も多く、4割以上となりました。次いで、「仕事が忙しかった」38.2%、「短時間勤務にすると給与が減額され、経済的に苦しくなる」25.3%、「短時間勤務制度を利用できることを知らなかった」19.3%、「職場に短時間勤務制度がなかった（就業規則に定めがなかった）」13.7%などの順で、短時間勤務制度の利用が難しかった（できなかった）という理由が多くなりました。

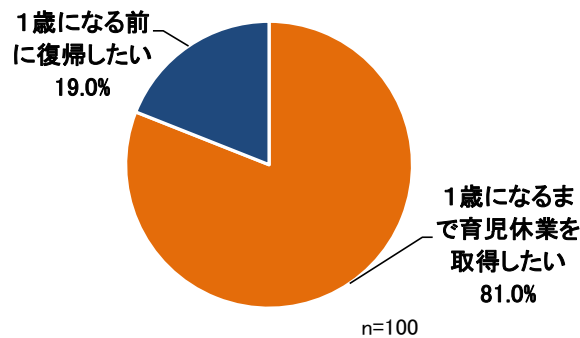


○その他の回答

問 67 その他	件数
特に必要がなかった	4
自営業のため	3
短時間勤務にそぐわない仕事のため	3
自分が仕事したかった	2
フルタイムからパートに変更したため	2
大阪へ帰ってから	1
勤務時間に対応してくれる保育所だったため	1
常勤が基本と考えていた	1
親族にみてもらえるため	1
制度について知らなかったが、知っていたとしても取りにくい雰囲気	1
制度はあったが、使用を認めてくれなかった	1
制度を利用しても意味がなかった	1
他の人に負担がかかるため	1
もともと短期間勤務だった	1
夜勤免除制度を利用した	1
理由なし	1

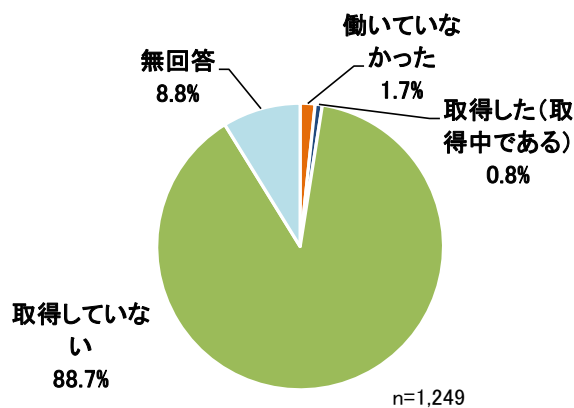
問 68 ※問 63 で「2. 現在も育児休業中である」と回答した方におたずねします。
 お子さんが1歳になったときに必ず利用できる事業があれば、1歳になるまで
 育児休業を取得しますか。または、預けられる事業があっても1歳になる前
 に復帰しますか。【〇は1つ】

「1歳になるまで育児休業を取得したい」81.0%に対して、「1歳になる前に復帰したい」
 は19.0%で、8割以上が事業の利用を望んでいます。



問 69 お子さんが生まれた時、父母のいずれかもしくは双方が育児休業を取得しま
 したか。父親について、お答えください。【〇は1つ】

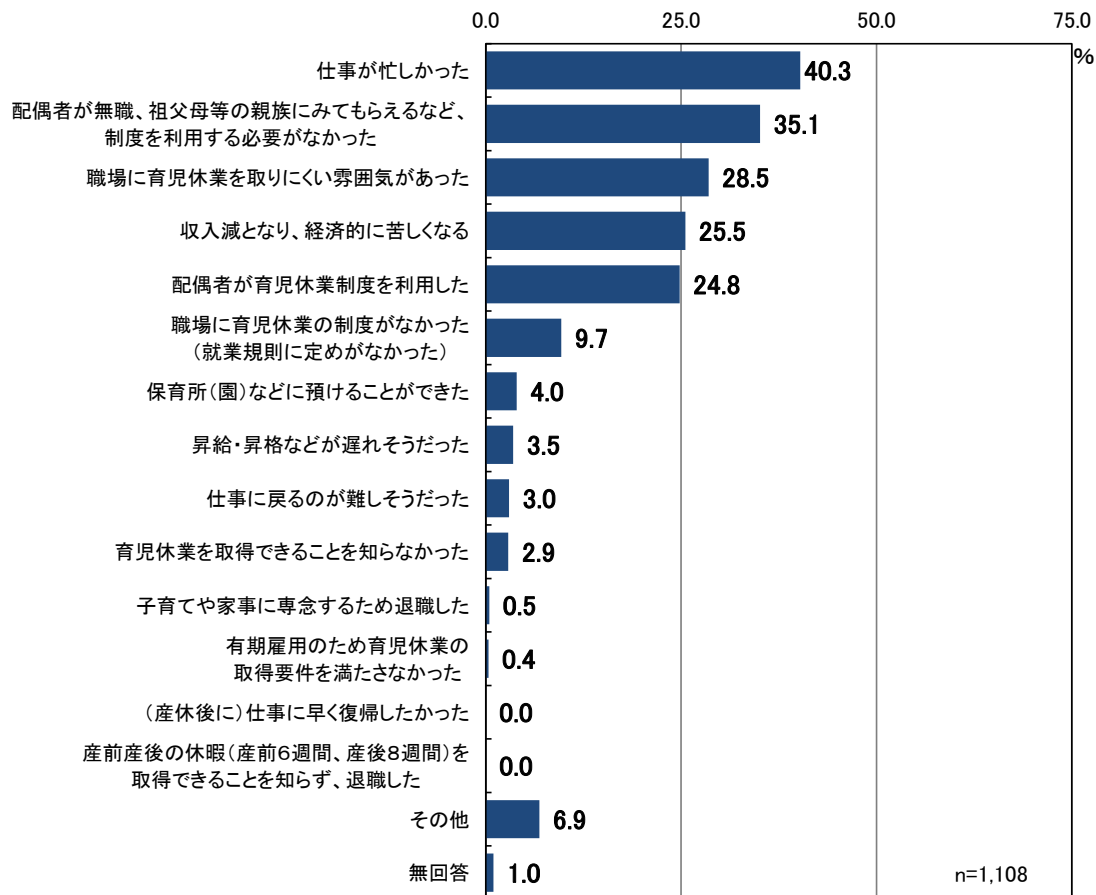
「取得した（取得中である）」0.8%に対して、「取得していない」は88.7%で、9割近く
 が育児休業を取得していません。



問 70 取得していない理由（問 69 で「取得していない」と回答した方）。

【〇はいくつでも】

「仕事が忙しかった」が最も多く 40.3%となり、ほぼ4割となりました。次いで、「配偶者が無職、祖父母等の親族にみてもらえるなど、制度を利用する必要がなかった」35.1%、「職場に育児休業を取りにくい雰囲気があった」28.5%、「収入減となり、経済的に苦しくなる」25.5%、「配偶者が育児休業制度を利用した」24.8%などの順でした。



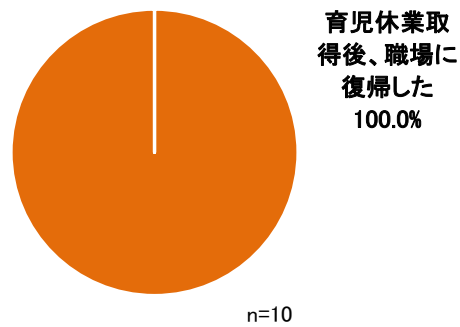
※複数回答

○その他の回答

問 70 その他	件数
自営業	41
父親が育児休業をとるという考えがなかった	8
取得する必要がなかった	7
父親で取得している人が職場にいない・少ないため	5
有給・年休を使用した	4
就職したばかりだった	1
職場自体に育児休業に関心がなかった	1
責任のある役職のため	1
父親が取得することに抵抗があった	1
父親は取得しないのが当たり前	1
配偶者が子育てや家事に専念するため退職した	1
配偶者が自宅で仕事をしていたため	1

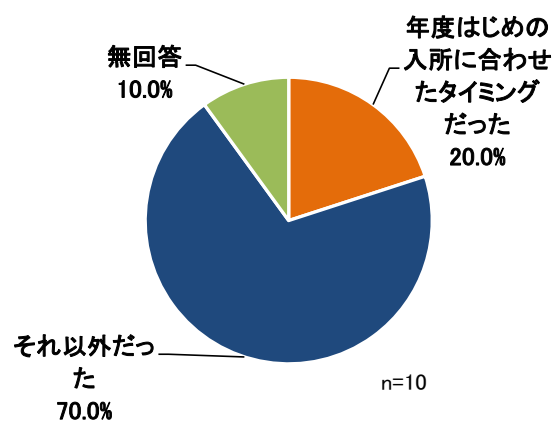
問 71 ※問 69 で「2. 取得した（取得中である）」と回答した方におたずねします。
育児休業取得後、職場に復帰しましたか。【〇は1つ】

「育児休業取得後、職場に復帰した」が 100.0%でした。



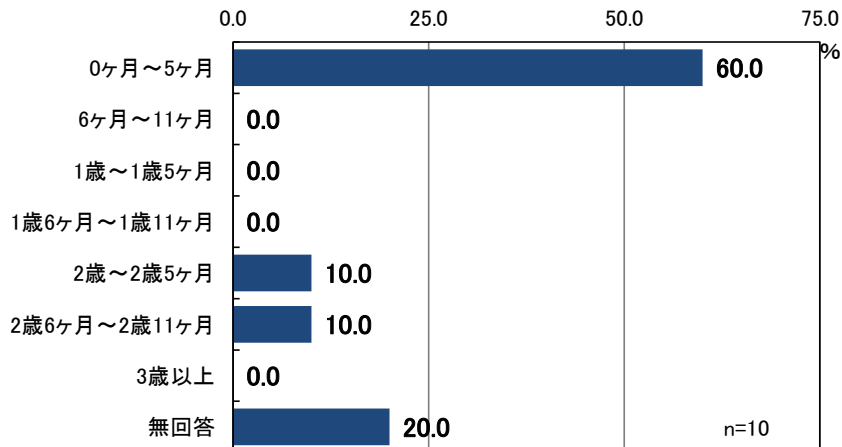
問 72 ※問 71 で「1. 育児休業取得後、職場に復帰した」と回答した方におたずねします。
育児休業から職場に復帰したのは、年度はじめの保育所入所に合わせたタイミングでしたか。あるいはそれ以外でしたか。【〇は1つ】

「年度はじめの入所に合わせたタイミングだった」20.0%に対して、「それ以外だった」が70.0%となり、7割は職場復帰が保育所入所のタイミングと合いませんでした。



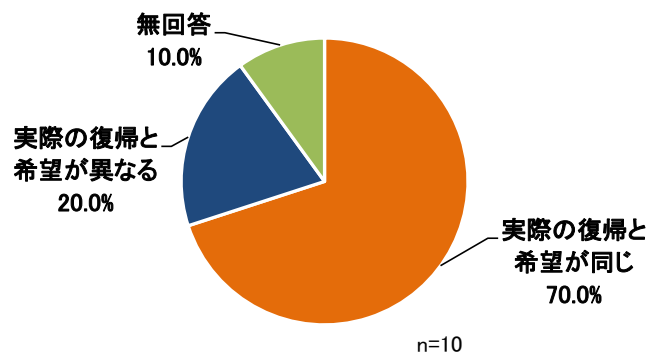
問 73-2 ※問 71 で「1. 育児休業取得後、職場に復帰した」と回答した方におたずねします。「実際」にお子さんが何歳何ヶ月のときに、育児休業から職場復帰しましたか。

「0ヶ月～5ヶ月」が60.0%を占め、「2歳～2歳5ヶ月」と「2歳6ヶ月～2歳11ヶ月」がそれぞれ10.0%となりました。



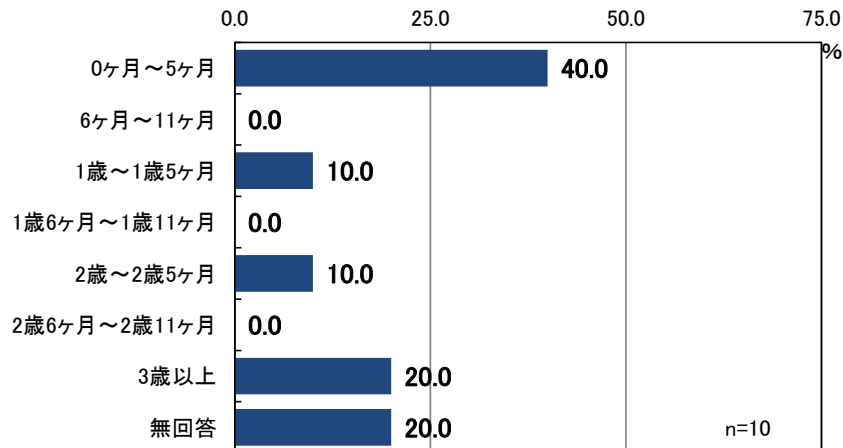
問 73-3 希望するタイミングでしたか。【〇は1つ】

「実際の復帰と希望が同じ」70.0%に対して、「実際の復帰と希望が異なる」20.0%で、希望通りだったケースが7割となりました。



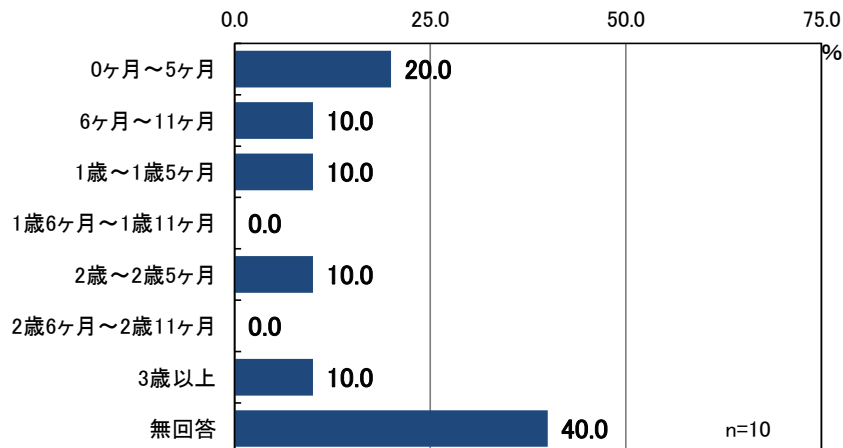
問 73-4 仮に、お勤め先の育児休業の制度の期間内で、何歳何ヶ月のときまで取りたいですか。

「0ヶ月～5ヶ月」40.0%が最も多く、4割となりました。次いで、「3歳以上」と「無回答」20.0%、「1歳～1歳5ヶ月」と「2歳～2歳5ヶ月」10.0%の順となりました。実際の育児休業では0ヶ月～1歳11ヶ月が60.0%を占めたのに対して、希望では50.0%でした。



問 73-5 育児のために3歳まで休暇を取得できる制度があった場合、「希望」としては、お子さんが何歳何ヶ月のときまでとりたかったですか。

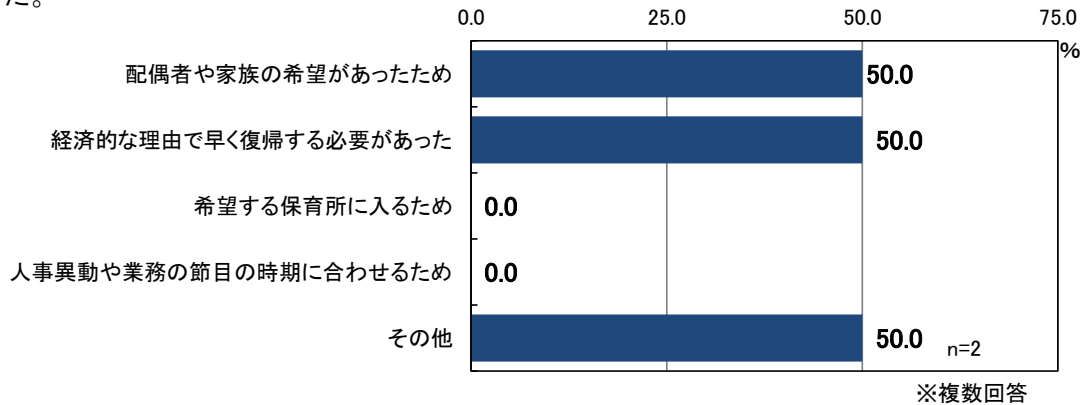
「無回答」40.0%を除くと「0ヶ月～5ヶ月」20.0%が最も多く、次いで、「6ヶ月～11ヶ月」、「1歳～1歳5ヶ月」、「2歳～2歳5ヶ月」、「3歳以上」がそれぞれ10.0%となりました。



問 74 ※問 73-3 で「2. 実際の復帰と希望が異なる」と回答した方におたずねします。希望の時期に職場復帰しなかった理由はなんですか。【〇はいくつでも】

■「希望」より早く復帰した理由

「配偶者や家族の希望があったため」、「経済的な理由で早く復帰する必要があった」、「その他」がそれぞれ 50.0%となり、「希望する保育所に入るため」は回答がありませんでした。



○その他の回答

問 74 早く復帰した理由 その他	件数
職場の都合	1

■「希望」より遅く復帰した理由

※該当者なし

問 75 ※問 71 で「1. 育児休業取得後、職場に復帰した」と回答した方におたずねします。育児休業からの職場復帰時には、短時間勤務制度を利用しましたか。

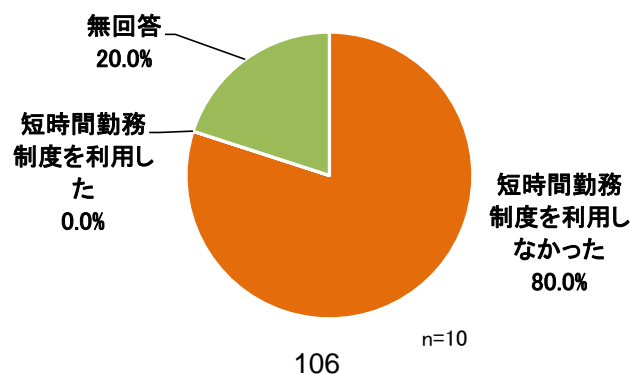
【〇は1つ】

また、短時間勤務制度を利用しなかった方は、その理由もお答えください。

【〇はいくつでも】

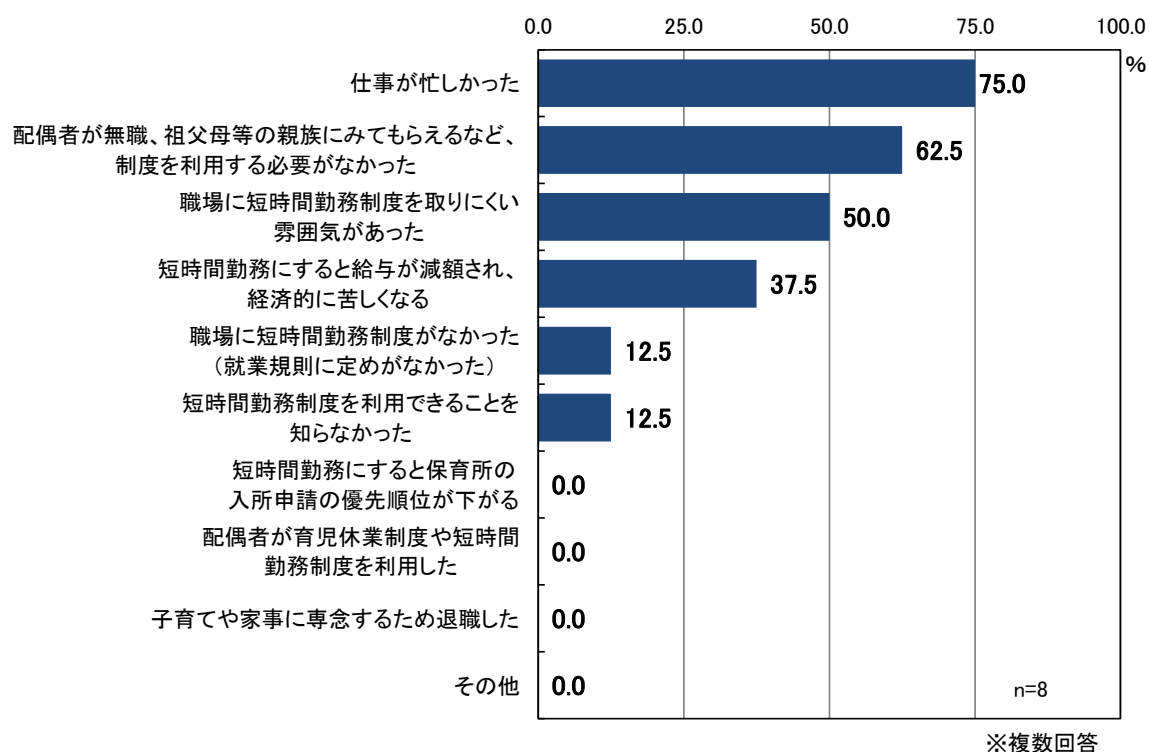
■短時間勤務制度を利用しましたか

「短時間勤務制度を利用しなかった」80.0%に対して、「短時間勤務制度を利用した」はありませんでした。



■短時間勤務制度を利用しなかった理由はなんですか

「仕事が忙しかった」75.0%が最も多く、次いで、「配偶者が無職、祖父母等の親族にみてもらえるなど、制度を利用する必要がなかった」62.5%、「職場に短時間勤務制度を取りにくい雰囲気があった」50.0%、「短時間勤務にすると給与が減額されて経済的に苦しくなる」37.5%、「職場に短時間勤務制度がなかった（就業規則に定めがなかった）」と「短時間勤務制度を利用できることを知らなかった」12.5%の順となりました。



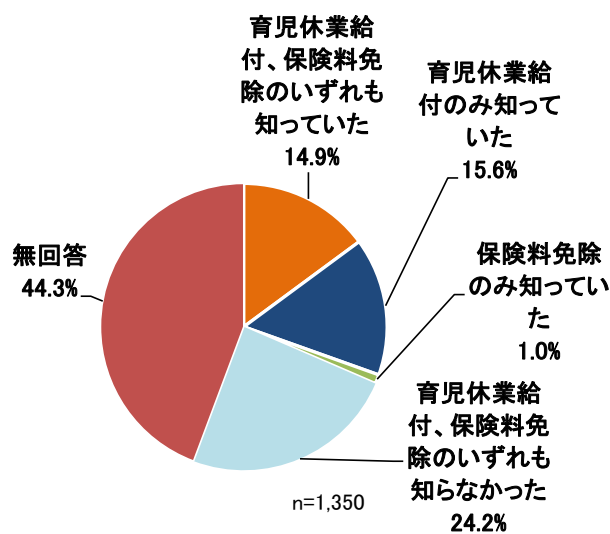
問 76 ※問 71 で「2. 現在も育児休業中である」と回答した方におたずねします。
お子さんが1歳になったときに必ず利用できる事業があれば、1歳になるまで育児休業を取得しますか。または、預けられる事業があっても1歳になる前に復帰しますか。【○は1つ】

※該当者なし

問 77 子どもが原則 1 歳（保育所における保育の実施が行われないなど一定の要件を満たす場合は 1 歳 6 月）になるまで育児休業給付が支給される仕組み、子どもが満 3 歳になるまでの育児休業等（法定の育児休業及び企業が法定を上回る期間設けた育児休業に準ずる措置）期間について健康保険及び厚生年金保険の保険料が免除になる仕組みがありますが、そのことをご存じでしたか。

【〇は 1 つ】

「無回答」44.3%を除くと、「育児休業給付、保険料免除のいずれも知らなかった」24.2%が最も多く、次いで、「育児休業給付のみ知っていた」15.6%で、「育児休業給付、保険料免除のいずれも知っていた」は 14.9%でした。

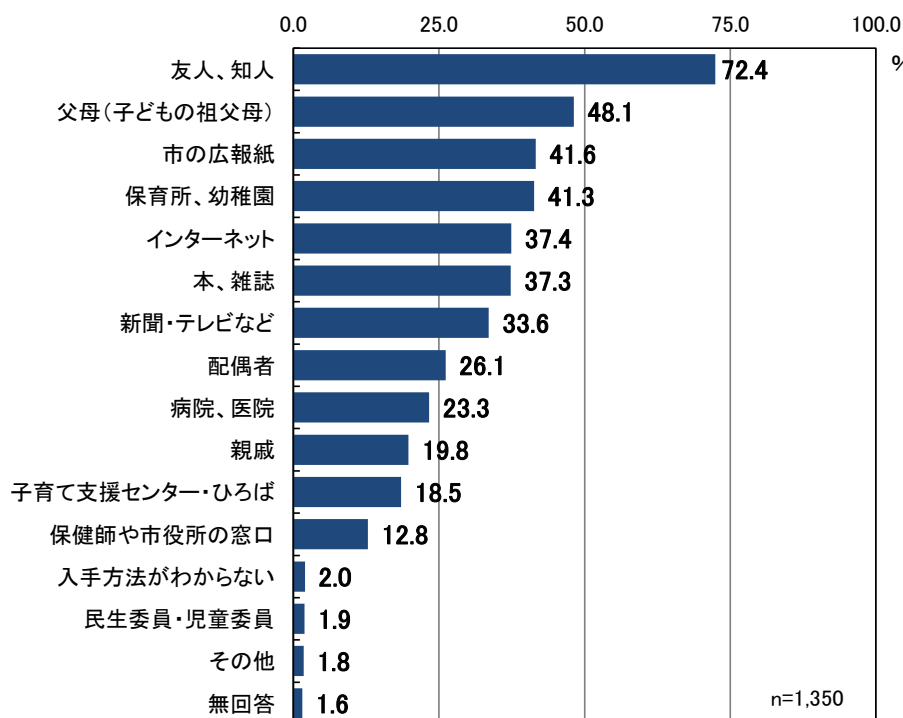


11. 子育ての環境などについて

問 78 子育てに役立つ情報は誰から、またはどこから得ることが多いですか。

【〇はいくつでも】

「友人、知人」72.4%が最も多く、7割以上となりました。次いで、「父母（子どもの祖父母）」48.1%、「市の広報紙」41.6%、「保育所、幼稚園」41.3%、「インターネット」37.4%、「本、雑誌」37.3%、「新聞・テレビなど」33.6%などの順となりました。公的機関や各種メディアよりも、身近な人からの情報収集が多くなっています。



※複数回答

○その他の回答

問 78 その他	件数
職場（同僚）	8
学校（学校の先生）	5
兄弟（姉妹）	3
療育センター	2
子育てに関する専門家の研修や講演会	1
宗教	1
知人の親	1
特に情報を得ていない	1
フリーペーパー	1
ベネッセの教材	1
母子推進員	1

【小学校区別】

小学校区別にみると「配偶者」は「海東小学校」37.5%、「青海小学校」32.4%の比率が比較的高くなりました。「父母（子どもの祖父母）」は、「海東小学校」54.2%や「青海小学校」54.1%、「松合小学校」53.3%で比較的高く、「親戚」は「松合小学校」46.7%で高くなりました。「友人、知人」は「青海小学校」94.6%で、「市の広報紙」は「松合小学校」53.3%で高くなりました。さらに、「保健師や市役所の窓口」は「青海小学校」27.0%、「本、雑誌」は「青海小学校」45.9%や「豊川小学校」42.4%で比較的高くなりました。このほか「病院、医院」は「青海小学校」35.1%や「豊川小学校」34.1%、「保育所、幼稚園」は「海東小学校」58.3%や「三角小学校」57.8%、「青海小学校」54.1%で高くなりました。「子育て支援センター・ひろば」は「海東小学校」25.0%、「豊野小学校」24.4%、「青海小学校」24.3%など、「新聞・テレビなど」は「豊川小学校」47.1%が比較的高くなりました。

	合計	問78 子育てに役立つ情報												
		配偶者	父母 (子どもの 祖父母)	親戚	友人、 知人	市の広 報紙	保健師 や市役 所の窓 口	本、雑 誌	イン ター ネット	病院、 医院	保育 所、幼 稚園	子育て 支援セ ンター・ ひろば	民生委 員・児 童委員	
全体	1350 100.0	353 26.1	650 48.1	267 19.8	978 72.4	562 41.6	173 12.8	504 37.3	505 37.4	315 23.3	558 41.3	250 18.5	26 1.9	
問1 お 住まい の地区	三角小学校	83 100.0	24 28.9	37 44.6	16 19.3	57 68.7	38 45.8	11 13.3	33 39.8	28 33.7	27 32.5	48 57.8	9 10.8	-
	青海小学校	37 100.0	12 32.4	20 54.1	11 29.7	35 94.6	15 40.5	10 27.0	17 45.9	17 45.9	13 35.1	20 54.1	9 24.3	1 2.7
	不知火小学校	150 100.0	38 25.3	74 49.3	24 16.0	102 68.0	68 45.3	19 12.7	60 40.0	64 42.7	29 19.3	57 38.0	24 16.0	3 2.0
	松合小学校	15 100.0	1 6.7	8 53.3	7 46.7	10 66.7	8 53.3	3 20.0	2 13.3	2 13.3	-	6 40.0	1 6.7	-
	松橋小学校	200 100.0	61 30.5	95 47.5	33 16.5	149 74.5	89 44.5	27 13.5	81 40.5	90 45.0	49 24.5	83 41.5	43 21.5	2 1.0
	豊川小学校	85 100.0	24 28.2	40 47.1	21 24.7	64 75.3	37 43.5	8 9.4	36 42.4	30 35.3	29 34.1	42 49.4	17 20.0	3 3.5
	豊福小学校	165 100.0	33 20.0	74 44.8	21 12.7	116 70.3	58 35.2	19 11.5	56 33.9	69 41.8	32 19.4	61 37.0	31 18.8	4 2.4
	当尾小学校	191 100.0	51 26.7	99 51.8	37 19.4	137 71.7	85 44.5	26 13.6	71 37.2	81 42.4	42 22.0	73 38.2	34 17.8	7 3.7
	小野部田小学 校	35 100.0	8 22.9	18 51.4	7 20.0	23 65.7	8 22.9	6 17.1	8 22.9	8 31.4	11 20.0	7 42.9	15 14.3	-
	小川小学校	61 100.0	19 31.1	32 52.5	12 19.7	48 78.7	19 31.1	8 13.1	20 32.8	17 27.9	7 11.5	18 29.5	13 21.3	-
	河江小学校	165 100.0	39 23.6	74 44.8	37 22.4	124 75.2	71 43.0	16 9.7	60 36.4	48 29.1	45 27.3	69 41.8	24 14.5	2 1.2
	海東小学校	24 100.0	9 37.5	13 54.2	4 16.7	15 62.5	10 41.7	-	9 37.5	6 25.0	3 12.5	14 58.3	6 25.0	1 4.2
	豊野小学校	78 100.0	21 26.9	32 41.0	18 23.1	58 74.4	34 43.6	11 14.1	25 32.1	24 30.8	17 21.8	30 38.5	19 24.4	3 3.8

	合計	問78 子育てに役立つ情報				
		新聞・ テレビ など	入手方 法がわ からない	その他	無回答	
全体	1350 100.0	453 33.6	27 2.0	24 1.8	21 1.6	
問1 お 住まい の地区	三角小学校	83 100.0	26 31.3	3 3.6	2 2.4	2 2.4
	青海小学校	37 100.0	12 32.4	1 2.7	-	-
	不知火小学校	150 100.0	49 32.7	1 0.7	3 2.0	1.3
	松合小学校	15 100.0	4 26.7	-	-	-
	松橋小学校	200 100.0	68 34.0	2 1.0	1 0.5	2 1.0
	豊川小学校	85 100.0	40 47.1	3 3.5	3 3.5	-
	豊福小学校	165 100.0	54 32.7	-	3 1.8	2 1.2
	当尾小学校	191 100.0	63 33.0	3 1.6	6 3.1	3 1.6
	小野部田小学 校	35 100.0	6 17.1	-	1 2.9	1 2.9
	小川小学校	61 100.0	18 29.5	1 1.6	1 1.6	1 1.6
	河江小学校	165 100.0	62 37.6	4 2.4	1 0.6	3 1.8
	海東小学校	24 100.0	4 16.7	-	1 4.2	1 4.2
	豊野小学校	78 100.0	26 33.3	5 6.4	1 1.3	2 2.6

※上段：度数、下段：%

【宛名の子の年齢別】

年齢別にみると「配偶者」は「9歳」31.2%の比率が比較的高くなりました。「父母（子どもの祖父母）」は「0歳」58.4%や「1歳」56.7%など低年齢で高くなりました。「親戚」は「7歳」27.1%や「1歳」24.9%で比較的高くなりました。「友人、知人」は「7歳」81.2%で、「市の広報紙」は「4歳」47.5%でやや高くなりました。さらに、「保健師や市役所の窓口」は「0歳」20.6%、「本、雑誌」も「0歳」42.6%でやや高くなりました。また、「インターネット」は「0歳」48.3%、「2歳」43.9%、「1歳」42.8%など若い年齢で高くなりました。このほか、「病院、医院」は「3歳」29.1%や「1歳」27.4%、「保育所、幼稚園」は「4歳」63.6%や「3歳」63.1%などで高くなりました。「子育て支援センター・ひろば」は「1歳」32.3%で、「新聞・テレビなど」は「9歳」42.9%と「4歳」41.4%で比較的高くなりました。

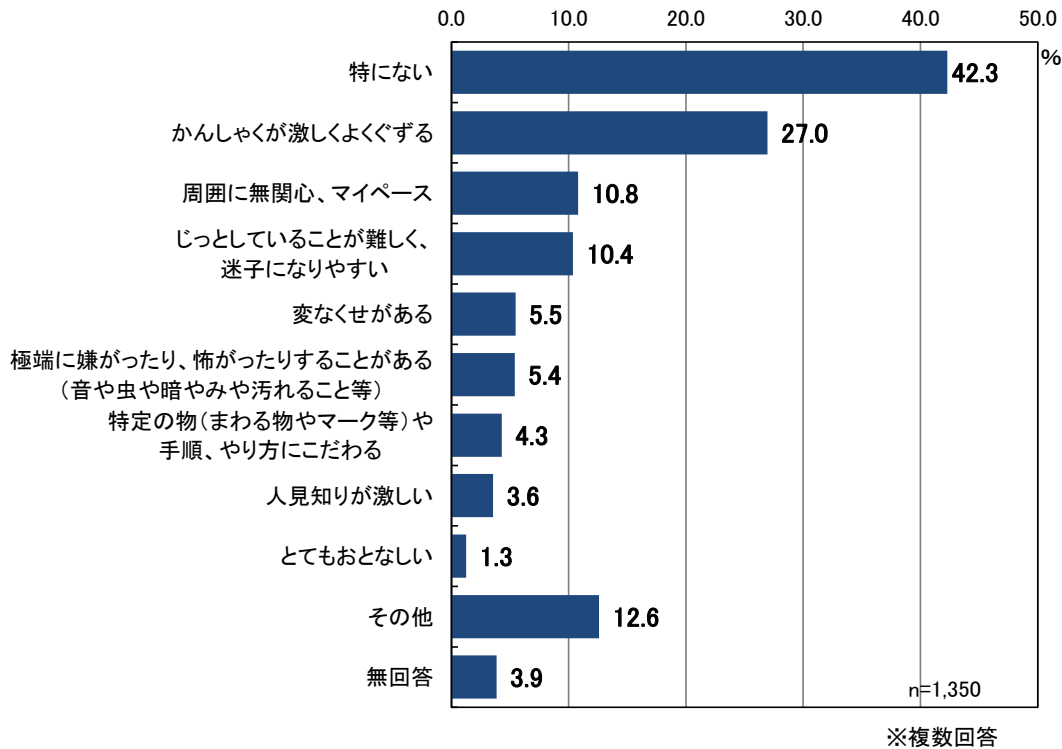
	合計	問78 子育てに役立つ情報												
		配偶者	父母 (子どもの祖 父母)	親戚	友人、 知人	市の広 報紙	保健師 や市役 所の窓 口	本、雑 誌	イン ター ネッ ト	病院、 医院	保育 所、幼 稚園	子育て 支援セ ンター・ ひろば	民生委 員・児 童委員	
全体	1350 100.0	353 26.1	650 48.1	267 19.8	978 72.4	562 41.6	173 12.8	504 37.3	505 37.4	315 23.3	558 41.3	250 18.5	26 1.9	
宛名のお子さんの年齢	0歳	209 100.0	59 28.2	122 58.4	44 21.1	160 76.6	77 36.8	43 20.6	89 42.6	101 48.3	56 26.8	63 30.1	52 24.9	6 2.9
	1歳	201 100.0	52 25.9	114 56.7	50 24.9	149 74.1	77 38.3	32 15.9	80 39.8	86 42.8	55 27.4	88 43.8	65 32.3	7 3.5
	2歳	157 100.0	35 22.3	80 51.0	26 16.6	105 66.9	68 43.3	23 14.6	56 35.7	69 43.9	41 26.1	93 59.2	38 24.2	2 1.3
	3歳	103 100.0	24 23.3	44 42.7	21 20.4	77 74.8	45 43.7	13 12.6	41 39.8	38 36.9	30 29.1	65 63.1	22 21.4	1 1.0
	4歳	99 100.0	22 22.2	46 46.5	19 19.2	74 74.7	47 47.5	9 9.1	36 36.4	33 33.3	26 26.3	63 63.6	10 10.1	2 2.0
	5歳	91 100.0	26 28.6	38 41.8	20 22.0	63 69.2	35 38.5	8 8.8	31 34.1	30 33.0	18 19.8	52 57.1	9 9.9	1 1.1
	6歳	123 100.0	37 30.1	52 42.3	16 13.0	86 69.9	53 43.1	13 10.6	50 40.7	36 29.3	23 18.7	59 48.0	15 12.2	1 0.8
	7歳	133 100.0	36 27.1	56 42.1	36 27.1	108 81.2	55 41.4	9 6.8	56 42.1	39 29.3	21 15.8	29 21.8	14 10.5	1 0.8
	8歳	151 100.0	37 24.5	62 41.1	25 16.6	100 66.2	69 45.7	16 10.6	43 28.5	46 30.5	34 22.5	33 21.9	19 12.6	4 2.6
	9歳	77 100.0	24 31.2	33 42.9	9 11.7	54 70.1	34 44.2	7 9.1	22 28.6	26 33.8	11 14.3	11 14.3	4 5.2	1 1.3
	10歳	2 100.0	-	1 50.0	-	-	1 50.0	-	-	-	-	-	-	-

	合計	問78 子育てに役立つ情報				
		新聞・ テレビ など	入手方 法がわ からな い	その他	無回答	
全体	1350 100.0	453 33.6	27 2.0	24 1.8	21 1.6	
宛名のお子さんの年齢	0歳	209 100.0	52 24.9	1 0.5	3 1.4	1 0.5
	1歳	201 100.0	67 33.3	4 2.0	3 1.5	2 1.0
	2歳	157 100.0	59 37.6	3 1.9	5 3.2	2 1.3
	3歳	103 100.0	29 28.2	3 2.9	2 1.9	-
	4歳	99 100.0	41 41.4	4 4.0	-	2 2.0
	5歳	91 100.0	28 30.8	2 2.2	1 1.1	2 2.2
	6歳	123 100.0	44 35.8	3 2.4	1 0.8	2 1.6
	7歳	133 100.0	48 36.1	2 1.5	5 3.8	2 1.5
	8歳	151 100.0	50 33.1	3 2.0	3 2.0	1 0.7
	9歳	77 100.0	33 42.9	2 2.6	1 1.3	6 7.8
	10歳	2 100.0	1 50.0	-	-	-

※上段：度数、下段：%

問 79 子どものどんな態度にイライラや不安を感じますか。【〇はいくつでも】

「特にない」42.3%が最も多く、4割以上となりました。次いで、「かんしゃくが激しくよくぐずる」27.0%、「その他」12.6%、「周囲に無関心、マイペース」10.8%、「じっとしていることが難しく、迷子になりやすい」10.4%などの順となりました。



○その他の回答

問 79 その他	件数
言う事を聞かない	35
兄弟ゲンカ	15
人の話を聞かない	12
すぐ泣く、泣いてばかりいる	10
行動(動作)が遅い	9
散らかす、片付けしない	8
なかなか眠らない	8
やるべき事をしない	8
わがまま	7
落ちつきがない	5
かんしゃくをおこす	5
夜泣き	5
反抗的な態度をする	4
約束を守らない	4
言葉づかいが悪い	3
立ち直りが悪い	3
何かをしている時に限ってぐずる	3

問 79 その他	件数
母親にべったりしている	3
一方的なおしゃべり	2
言わないとやらない	2
うるさい	2
家事や仕事の邪魔をする	2
怖いもの知らずで無鉄砲。危ないことをする	2
食事をとらない	2
テレビばかり見ている	2
病気	2
挨拶をしない	1
赤ちゃん返りが激しい	1
荒い	1
アンケート対象以外の子にイライラする	1
家でダラダラしている	1
お菓子をよく欲しがる	1
怒った時に人をたたいたり物を投げたりする	1
学校の事を積極的に話さない	1
我慢ができない	1
頑固	1
ぐずりが長い	1
ゲームを長時間したがる	1
子供に発達障害があり、イライラを外に出すことが出来ない	1
子供らしくない大人のような対応をする	1
ごはんを吐く	1
支援センターで周りに迷惑がかかっている気がする	1
食事が遅い	1
超未熟児のため成長が心配	1
特にきまってはいない	1
友達に対して物事を断れない	1
泣き方が激しいとき	1
寝静まる時に痙攣をおこす	1
はっきりした話し方をしない	1
物にあたる	1
忘れやすい	1

【小学校区別】

小学校区別にみると「特にない」は「青海小学校」51.4%、「海東小学校」50.0%の比率がやや高くなりました。「かんしゃくが激しくよくぐずる」は「小野部田小学校」37.1%や「松合小学校」33.3%で比較的高く、「周囲に無関心、マイペース」は「小野部田小学校」22.9%でやや高くなりました。

	合計	問79 不安を感じる子どもの態度											
		特にな い	かん しゃく が激し くよく ぐずる	人見知 りが激 しい	ととも おとな しい	周囲に 無関 心、マ イペー ス	変なく せがあ る	じっと してい るこ とが難 しく、 迷子 にな りやす い	特定の 物（ま わる物 やマー ク等） や手 順、や り方に こだわ る	極端に 嫌がっ たり、 怖がっ たりす ること がある	その他	無回答	
全体	1350 100.0	571 42.3	364 27.0	48 3.6	17 1.3	146 10.8	74 5.5	140 10.4	58 4.3	73 5.4	170 12.6	52 3.9	
問1 お 住まい の地区	三角小学校	83 100.0	32 38.6	26 31.3	2 2.4	-	8 9.6	6 7.2	8 9.6	5 6.0	3 3.6	12 14.5	4 4.8
	青海小学校	37 100.0	19 51.4	10 27.0	2 5.4	-	5 13.5	2 5.4	4 10.8	4 10.8	2 5.4	1 2.7	-
	不知火小学校	150 100.0	62 41.3	35 23.3	6 4.0	3 2.0	19 12.7	6 4.0	16 10.7	5 3.3	5 3.3	21 14.0	8 5.3
	松合小学校	15 100.0	6 40.0	5 33.3	-	-	2 13.3	-	1 6.7	1 6.7	-	2 13.3	-
	松橋小学校	200 100.0	91 45.5	56 28.0	9 4.5	1 0.5	13 6.5	8 4.0	18 9.0	7 3.5	11 5.5	26 13.0	8 4.0
	豊川小学校	85 100.0	27 31.8	27 31.8	2 2.4	2 2.4	10 11.8	6 7.1	17 20.0	4 4.7	8 9.4	8 9.4	2 2.4
	豊福小学校	165 100.0	61 37.0	48 29.1	4 2.4	2 1.2	19 11.5	12 7.3	16 9.7	3 1.8	9 5.5	28 17.0	4 2.4
	当尾小学校	191 100.0	87 45.5	48 25.1	8 4.2	2 1.0	12 6.3	7 3.7	15 7.9	15 7.9	13 6.8	30 15.7	6 3.1
	小野部田小 学	35 100.0	10 28.6	13 37.1	1 2.9	-	8 22.9	2 5.7	4 11.4	-	1 2.9	5 14.3	2 5.7
	小川小学校	61 100.0	26 42.6	16 26.2	1 1.6	3 4.9	9 14.8	2 3.3	7 11.5	1 1.6	1 1.6	5 8.2	2 3.3
	河江小学校	165 100.0	77 46.7	39 23.6	9 5.5	3 1.8	22 13.3	7 4.2	20 12.1	10 6.1	14 8.5	11 6.7	6 3.6
	海東小学校	24 100.0	12 50.0	7 29.2	1 4.2	-	4 16.7	1 4.2	1 4.2	-	1 4.2	2 8.3	2 8.3
	豊野小学校	78 100.0	38 48.7	17 21.8	1 1.3	-	10 12.8	5 6.4	5 6.4	2 2.6	3 3.8	9 11.5	5 6.4

※上段：度数、下段：%

【宛名の子の年齢別】

年齢別にみると「特にない」は「0歳」53.6%の比率が高く、5割以上となりました。次いで、「7歳」49.6%、「8歳」47.7%も5割近くとなりました。「かんしゃくが激しくよくぐずる」は「2歳」38.9%、「3歳」35.9%、「1歳」32.8%など低年齢で高くなりました。

「周囲に無関心、マイペース」は「4歳」17.2%、「6歳」17.1%、「8歳」16.6%など高年齢で高くなりました。「じっとしていることが難しく、迷子になりやすい」は「3歳」19.4%や「4歳」16.2%、「2歳」15.9%でやや高くなりました。

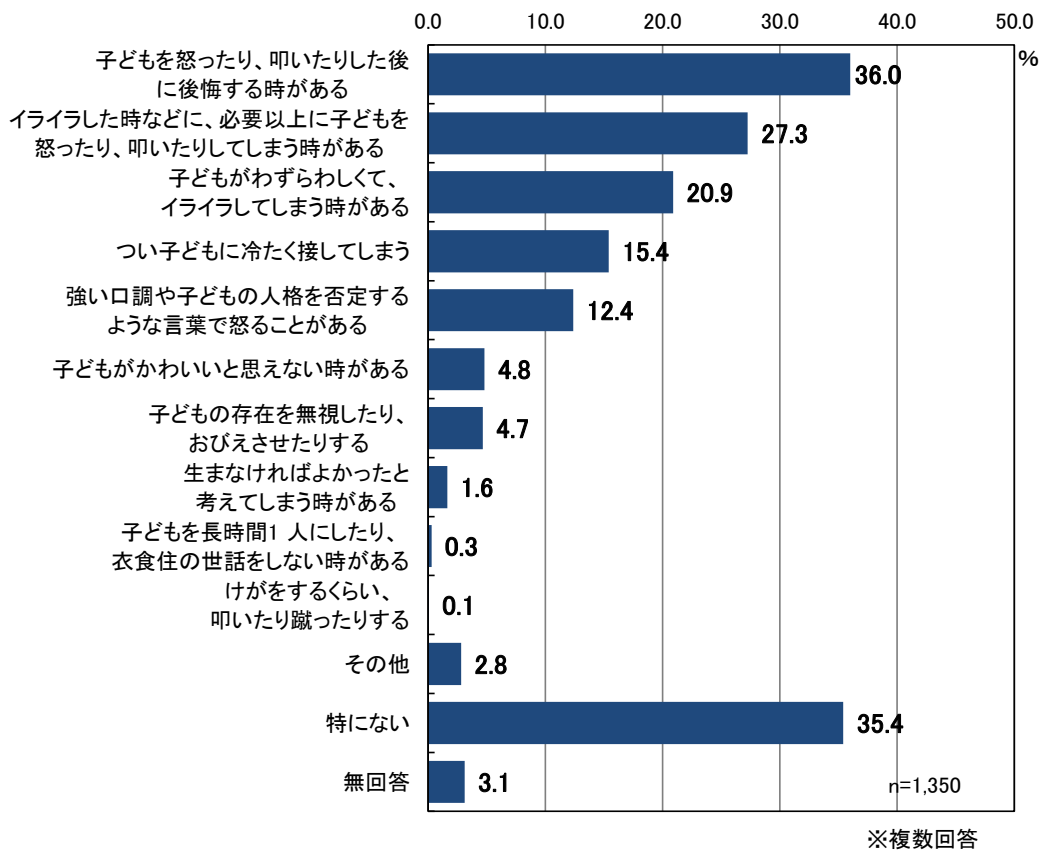
		合計	問79 不安を感じる子どもの態度										
			特にない	かんしゃくが激しくよくぐずる	人見知りが激しい	とてもおとなしい	周囲に無関心、マイペース	変なことがある	じっとしていることが難しく、迷子になりやすい	特定の物（まわる物やマーク等）や手順、やり方にこだわる	極端に嫌がったり、怖がりすることがある	その他	無回答
全体		1350	571	364	48	17	146	74	140	58	73	170	52
		100.0	42.3	27.0	3.6	1.3	10.8	5.5	10.4	4.3	5.4	12.6	3.9
宛名のお子さんの年齢	0歳	209	112	51	7	3	7	6	8	5	6	27	5
		100.0	53.6	24.4	3.3	1.4	3.3	2.9	3.8	2.4	2.9	12.9	2.4
	1歳	201	79	66	8	1	12	11	24	5	8	29	6
		100.0	39.3	32.8	4.0	0.5	6.0	5.5	11.9	2.5	4.0	14.4	3.0
	2歳	157	51	61	8	1	16	11	25	11	9	15	5
		100.0	32.5	38.9	5.1	0.6	10.2	7.0	15.9	7.0	5.7	9.6	3.2
	3歳	103	31	37	5	1	7	7	20	6	7	14	2
		100.0	30.1	35.9	4.9	1.0	6.8	6.8	19.4	5.8	6.8	13.6	1.9
	4歳	99	29	31	4	1	17	10	16	7	9	11	5
		100.0	29.3	31.3	4.0	1.0	17.2	10.1	16.2	7.1	9.1	11.1	5.1
	5歳	91	43	17	2	-	10	3	11	4	7	13	4
	100.0	47.3	18.7	2.2	-	11.0	3.3	12.1	4.4	7.7	14.3	4.4	
6歳	123	51	25	5	2	21	6	12	7	6	12	11	
	100.0	41.5	20.3	4.1	1.6	17.1	4.9	9.8	5.7	4.9	9.8	8.9	
7歳	133	66	31	1	2	18	8	7	9	7	18	2	
	100.0	49.6	23.3	0.8	1.5	13.5	6.0	5.3	6.8	5.3	13.5	1.5	
8歳	151	72	30	6	6	25	9	10	3	11	16	5	
	100.0	47.7	19.9	4.0	4.0	16.6	6.0	6.6	2.0	7.3	10.6	3.3	
9歳	77	36	12	1	-	12	3	6	1	2	15	7	
	100.0	46.8	15.6	1.3	-	15.6	3.9	7.8	1.3	2.6	19.5	9.1	
10歳	2	-	2	1	-	-	-	-	-	-	-	-	
	100.0	-	100.0	50.0	-	-	-	-	-	-	-	-	

※上段：度数、下段：%

問 80 次の選択肢の中で、あなたの行動にあてはまるものはありますか。

【〇はいくつでも】

「特にない」が 35.4%でしたが、それ以外では「子どもを怒ったり、叩いたりした後に後悔する時がある」36.0%が最も多く、次いで、「イライラした時などに、必要以上に子どもを怒ったり、叩いたりしてしまう時がある」27.3%、「子どもがわずらわしくて、イライラしてしまう時がある」20.9%、「つい子どもに冷たく接してしまう」15.4%、「強い口調や子どもの人格を否定するような言葉で怒ることがある」12.4%などの順となりました。



○その他の回答

問 80 その他	件数
人格は否定しないが、強い激しい口調で怒ることがある	8
必要以上にではないが、子供を怒ることがある	4
子供の行動が遅い時に、イライラしてしまうことがある	3
必要以上にではないが、子供を叩くことがある	3
子育てに疲れ、誰かに助けてほしいと思うことがある、助けてもらっている	2
自分の感情で怒ってしまうことがある	2
1人になりたいと考えることがある	1
アンケート対象以外の子供に、必要以上に怒ったり叩いたりして後悔する時がある	1
イライラはするが、質問の選択肢のような感情はない	1
怒っている時に言いすぎてしまうことがある	1
同じ月齢の子供と比べて落ち込むことがある	1

問 80 その他	件数
オバケ等で子供を怖がらせることがある	1
子供がイライラしている時はだまって様子を見ることもある	1
子供と1日口をきかなかったりする	1
子供と友達のような関係を心がけている	1
子供にイライラした時は、物を投げたり、物にあたってしまう	1
子供をお菓子でつることがある	1
子供を長時間ではないが、ひとりにさせる時がある	1
叩いたりはしないが、長々と怒ることがある	1
泣き顔も可愛いとおもう	1
ほぼ1人で育児をしているので、ストレスがたまりイライラしてしまうことがある	1

【小学校区別】

小学校区別にみると「イライラした時などに、必要以上に子どもを怒ったり、叩いたりしてしまう時がある」は「松合小学校」33.3%で、やや比率が高くなりました。「子どもの存在を無視したり、おびえさせたりする」は、「海東小学校」12.5%で、「子どもがわずらわしくて、イライラしてしまう時がある」は「松合小学校」33.3%と「豊野小学校」26.9%で比較的高くなりました。また、「子どもを怒ったり、叩いたりした後に後悔する時がある」は「松合小学校」60.0、「青海小学校」45.9%、「豊福小学校」44.2%で高くなりました。さらに、「つい子どもに冷たく接してしまう」は「松合小学校」26.7%、「小野部田小学校」25.7%などがやや高くなりました。一方、「特にない」は「海東小学校」が54.2%で最も比率が高く、5割以上となりました。

	合計	問80 行動にあてはまるもの													
		イライラした時などに、必要以上に子どもを怒ったり叩いたりしてしまう時がある	子どもの存在を無視したり、おびえさせたりする	子どもがわずらわしくて、イライラしてしまう時がある	子どもを怒ったり叩いたりした後に後悔する時がある	つい子どもに冷たく接してしまう	生まなげよかたを考えてしまう時がある	子どもがかわいいと思えながある	子どもを長時間に衣の食世話をしない時がある	けがをくすらい、叩いたりする	強い口調や子どもの人格を否定するような言葉で怒ることがある	その他	特にない	無回答	
全体	1350 100.0	368 27.3	63 4.7	282 20.9	486 36.0	208 15.4	22 1.6	65 4.8	4 0.3	1 0.1	167 12.4	38 2.8	478 35.4	42 3.1	
問1 お住まいの地区	三角小学校	83 100.0	20 24.1	5 6.0	18 21.7	31 37.3	11 13.3	3 3.6	3 3.6	1 1.2	1 1.2	12 14.5	2 2.4	30 36.1	2 2.4
	青海小学校	37 100.0	9 24.3	-	8 21.6	17 45.9	9 24.3	-	3 8.1	-	-	5 13.5	1 2.7	8 21.6	-
	不知火小学校	150 100.0	41 27.3	6 4.0	30 20.0	55 36.7	14 9.3	4 2.7	10 6.7	2 1.3	-	13 8.7	4 2.7	57 38.0	6 4.0
	松合小学校	15 100.0	5 33.3	-	5 33.3	9 60.0	4 26.7	-	-	-	-	3 20.0	-	3 20.0	-
	松橋小学校	200 100.0	58 29.0	9 4.5	46 23.0	73 36.5	28 14.0	5 2.5	13 6.5	-	-	33 16.5	7 3.5	71 35.5	6 3.0
	豊川小学校	85 100.0	20 23.5	6 7.1	17 20.0	31 36.5	13 15.3	1 1.2	4 4.7	1 1.2	-	11 12.9	3 3.5	28 32.9	3 3.5
	豊福小学校	165 100.0	49 29.7	6 3.6	31 18.8	73 44.2	31 18.8	3 1.8	6 3.6	-	-	20 12.1	3 1.8	61 37.0	3 1.8
	当尾小学校	191 100.0	52 27.2	14 7.3	41 21.5	64 33.5	24 12.6	1 0.5	8 4.2	-	-	25 13.1	7 3.7	60 31.4	8 4.2
	小野部田小学校	35 100.0	6 17.1	1 2.9	9 25.7	10 28.6	9 25.7	-	1 2.9	-	-	3 8.6	-	8 22.9	3 8.6
	小川小学校	61 100.0	18 29.5	2 3.3	11 18.0	19 31.1	11 18.0	2 3.3	-	-	-	6 9.8	-	25 41.0	1 1.6
	河江小学校	165 100.0	51 30.9	8 4.8	32 19.4	59 35.8	34 20.6	1 0.6	10 6.1	-	-	22 13.3	3 1.8	62 37.6	5 3.0
	海東小学校	24 100.0	7 29.2	3 12.5	2 8.3	6 25.0	5 20.8	-	1 4.2	-	-	1 4.2	-	13 54.2	1 4.2
	豊野小学校	78 100.0	19 24.4	2 2.6	21 26.9	22 28.2	9 11.5	1 1.3	4 5.1	-	-	9 11.5	2 2.6	28 35.9	2 2.6

※上段：度数、下段：%

【宛名の子の年齢別】

年齢別にみると「イライラした時などに、必要以上に子どもを怒ったり、叩いたりしてしまう時がある」は「2歳」36.9%、「5歳」33.0%、「4歳」32.3%で比率が比較的高くなりました。また、「子どもがわずらわしくて、イライラしてしまう時がある」は「3歳」33.0%、「4歳」27.3%など、「子どもを怒ったり、叩いたりした後に後悔する時がある」は「2歳」46.5%、「4歳」44.4%、「3歳」41.7%の順で高くなりました。さらに、「強い口調や子どもの人格を否定するような言葉で怒ることがある」は「9歳」20.8%、「7歳」21.1%など、高年齢で高くなりました。一方、「特にない」は、「0歳」で50.7%と半数を占めました。

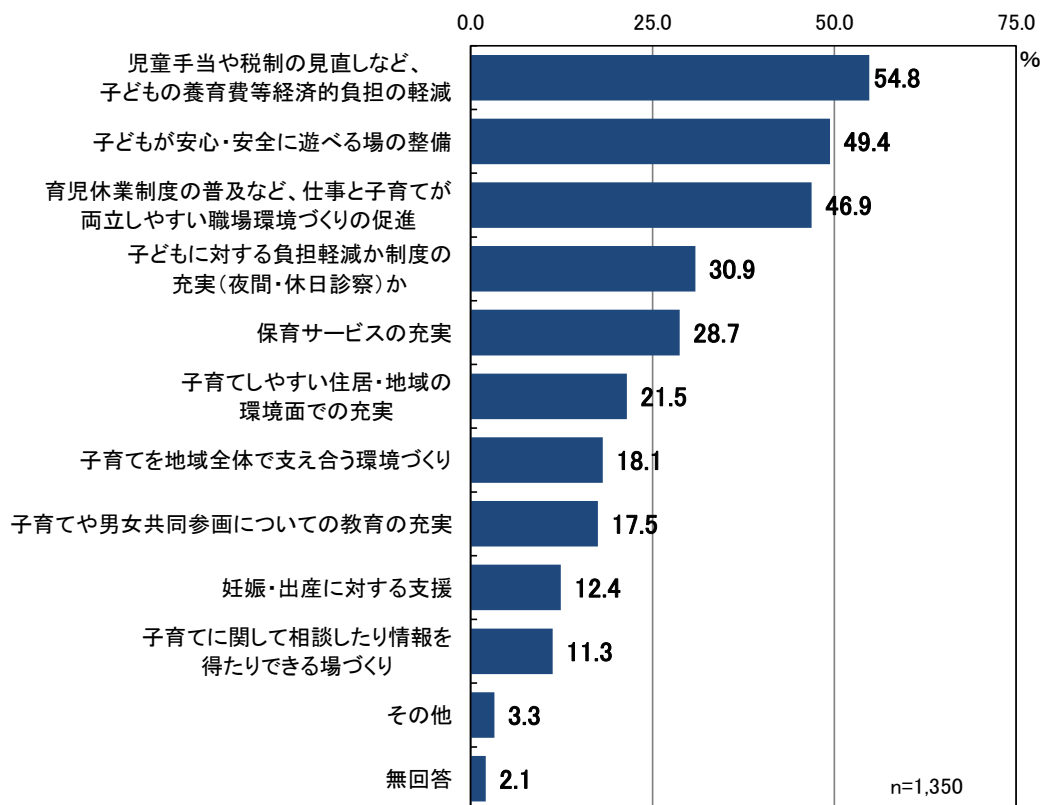
	合計	問80 行動にあてはまるもの													
		イライラした時などに、必要以上に子どもを怒ったり、叩いたりしてしまう時がある	子どもの存在を無視したり、おびえさせたりする	子どもがわずらわしくて、イライラしてしまう時がある	子どもを怒ったり、たたいたり叩いた後に後悔する時がある	子どもに冷たく接してしまう	生まなればよかつたときがある	子どもがかわいいと思えながある	子どもを長時間に衣、食、世話をしない時がある	けがをする、叩いたりする	強い口調や子どもの人格を否定するような言葉で怒ることがある	その他	特にない	無回答	
全体	1350 100.0	368 27.3	63 4.7	282 20.9	486 36.0	208 15.4	22 1.6	65 4.8	4 0.3	1 0.1	167 12.4	38 2.8	478 35.4	42 3.1	
宛名のお子さんの年齢	0歳	209 100.0	37 17.7	6 2.9	35 16.7	64 30.6	21 10.0	3 1.4	6 2.9	-	-	11 5.3	7 3.3	106 50.7	2 1.0
	1歳	201 100.0	50 24.9	11 5.5	42 20.9	71 35.3	32 15.9	2 1.0	6 3.0	-	-	19 9.5	4 2.0	79 39.3	1 0.5
	2歳	157 100.0	58 36.9	11 7.0	40 25.5	73 46.5	27 17.2	3 1.9	7 4.5	1 0.6	1 0.6	18 11.5	6 3.8	42 26.8	3 1.9
	3歳	103 100.0	24 23.3	4 3.9	34 33.0	43 41.7	19 18.4	-	4 3.9	-	-	10 9.7	3 2.9	27 26.2	1 1.0
	4歳	99 100.0	32 32.3	7 7.1	27 27.3	44 44.4	21 21.2	2 2.0	12 12.1	1 1.0	-	13 13.1	1 1.0	25 25.3	4 4.0
	5歳	91 100.0	30 33.0	4 4.4	18 19.8	32 35.2	12 13.2	1 1.1	3 3.3	-	-	14 15.4	2 2.2	31 34.1	3 3.3
	6歳	123 100.0	38 30.9	2 1.6	27 22.0	41 33.3	22 17.9	2 1.6	2 1.6	-	-	16 13.0	5 4.1	33 26.8	7 5.7
	7歳	133 100.0	36 27.1	8 6.0	22 16.5	51 38.3	23 17.3	3 2.3	11 8.3	1 0.8	-	28 21.1	3 2.3	48 36.1	2 1.5
	8歳	151 100.0	41 27.2	5 3.3	23 15.2	41 27.2	20 13.2	3 2.0	5 3.3	1 0.7	-	20 13.2	3 2.0	58 38.4	14 9.3
	9歳	77 100.0	20 26.0	4 5.2	11 14.3	24 31.2	8 10.4	3 3.9	9 11.7	-	-	16 20.8	4 5.2	28 36.4	5 6.5
	10歳	2 100.0	2 100.0	1 50.0	1 50.0	1 100.0	1 100.0	-	-	-	-	2 100.0	-	-	-

※上段：度数、下段：%

問 81 子育てをするうえで、今後どのようなことが重要だと思いますか。

【〇は3つまで】

「児童手当や税制の見直しなど、子どもの養育費等経済的負担の軽減」54.8%が最も多く、5割以上となりました。次いで、「子どもが安心・安全に遊べる場の整備」49.4%、「育児休業制度の普及など、仕事と子育てが両立しやすい職場環境づくりの促進」46.9%、「子どもに対する負担軽減か制度の充実（夜間・休日診察）」30.9%、「保育サービスの充実」28.7%などの順となりました。



※複数回答

○その他の回答

問 81 その他	件数
小・中学生の医療費の軽減・免除	6
保育所の充実、待機児童の解消	5
子育てにかかる経済的負担の軽減	3
子育てしている親に対する精神的なサポート	2
支援のいる子供の預かり施設の充実	2
出産を機に退職した親が仕事を探しやすい環境づくり	2
地域の方と子供が気軽にふれあえる施設がほしい	2
安心して子育てできるように経済的援助	1
息抜き	1
医療費を学年でなく、年齢に応じてほしい	1
宇城市の救急病院に小児科の先生をおく	1

問 81 その他	件数
親学の普及	1
親の教養	1
親の食育に対する学び	1
学童保育所を保護者が運営しているのはおかしい、行政の関わりが薄い	1
家族の協力や支え	1
国全体の経済的成長	1
公園をつくる	1
子育てしている母親の運動施設がほしい	1
子育てに関して気軽に相談できる環境づくり	1
子供を連れて出かけやすい施設の環境面の充実	1
産後医院	1
仕事ではなく子供や家族に良い環境づくり	1
出産前にも、子育てに関しての情報を得ることのできる場の充実	1
障害のある子供に対する理解や認知度の改善	1
障がいのある子供への支援を一緒に考えてくれる方々への周知の充実	1
常勤雇用での短時間勤務形態の普及	1
職場の理解	1
テレビやゲームの追放	1
妊娠中でも仕事を続けられる職場環境整備	1
ひとりの人間として子供と向き合うこと	1
保育士の質の向上、知識の充実	1

【小学校区別】

小学校区別にみると「子育てや男女共同参画についての教育の充実」は「小野部田小学校」31.4%で、やや比率が高くなりました。「育児休業制度の普及など、仕事と子育てが両立しやすい職場環境づくりの促進」は「小野部田小学校」54.3%や「小川小学校」52.5%で、「子育てを地域全体で支え合う環境づくり」は、「青海小学校」27.0%や「豊野小学校」24.4%でやや高くなりました。「児童手当や税制の見直しなど、子どもの養育費等経済的負担の軽減」は「海東小学校」62.5%と「当尾小学校」62.3%で比較的高くなりました。また、「子どもに対する負担軽減か制度の充実（夜間・休日診察）」については「松合小学校」53.3%で最も高く、5割以上となりました。さらに、「妊娠・出産に対する支援」は「松合小学校」26.7%、「保育サービスの充実」は「青海小学校」40.5%、「子育てしやすい住居・地域の環境面での充実」は「三角小学校」27.7%と「松合小学校」26.7%でやや高くなりました。このほか、「子どもが安心・安全に遊べる場の整備」は「海東小学校」62.5%「小川小学校」60.7%、「三角小学校」59.0%でほぼ6割となりました。

	合計	問81 今後重要なこと												
		子育てや男女共同参画についての教育の充実	育児休業制度の普及など、仕事と子育てが両立しやすい職場環境づくりの促進	子育てを地域全体で支え合う環境づくり	児童手当や税制の見直しなど、子どもの養育費等経済的負担の軽減	子どもに対する負担軽減か制度の充実（夜間・休日診察）か	妊娠・出産に対する支援	保育サービスの充実	子育てしやすい住居・地域の環境面での充実	子どもが安心・安全に遊べる場の整備	子育てに関して相談したり情報を得たりできる場づくり	その他	無回答	
全体	1350 100.0	236 17.5	633 46.9	245 18.1	740 54.8	417 30.9	167 12.4	388 28.7	290 21.5	667 49.4	152 11.3	44 3.3	28 2.1	
問1 お住まいの地区	三角小学校	83 100.0	14 16.9	39 47.0	13 15.7	43 51.8	19 22.9	12 14.5	17 20.5	23 27.7	49 59.0	13 15.7	3 3.6	2 2.4
	青海小学校	37 100.0	8 21.6	17 45.9	10 27.0	16 43.2	13 35.1	6 16.2	15 40.5	9 24.3	14 37.8	4 10.8	-	-
	不知火小学校	150 100.0	26 17.3	74 49.3	34 22.7	74 49.3	36 24.0	18 12.0	41 27.3	30 20.0	81 54.0	21 14.0	5 3.3	4 2.7
	松合小学校	15 100.0	3 20.0	6 40.0	3 20.0	9 60.0	8 53.3	4 26.7	3 20.0	4 26.7	8 53.3	2 13.3	-	-
	松橋小学校	200 100.0	39 19.5	93 46.5	43 21.5	103 51.5	49 24.5	23 11.5	66 33.0	52 26.0	99 49.5	21 10.5	8 4.0	3 1.5
	豊川小学校	85 100.0	11 12.9	39 45.9	9 10.6	51 60.0	28 32.9	7 8.2	24 28.2	17 20.0	44 51.8	5 5.9	3 3.5	1 1.2
	豊福小学校	165 100.0	30 18.2	73 44.2	30 18.2	93 56.4	51 30.9	12 7.3	44 26.7	30 18.2	83 50.3	15 9.1	8 4.8	4 2.4
	当尾小学校	191 100.0	23 12.0	86 45.0	25 13.1	119 62.3	70 36.6	30 15.7	68 35.6	41 21.5	86 45.0	21 11.0	9 4.7	5 2.6
	小野部田小学校	35 100.0	11 31.4	19 54.3	7 20.0	21 60.0	11 31.4	3 8.6	7 20.0	7 20.0	11 31.4	3 8.6	-	1 2.9
	小川小学校	61 100.0	9 14.8	32 52.5	5 8.2	37 60.7	19 31.1	9 14.8	17 27.9	11 18.0	37 60.7	7 11.5	1 1.6	3 4.9
	河江小学校	165 100.0	31 18.8	79 47.9	30 18.2	87 52.7	56 33.9	28 17.0	42 25.5	36 21.8	79 47.9	25 15.2	2 1.2	2 1.2
	海東小学校	24 100.0	3 12.5	11 45.8	4 16.7	15 62.5	10 41.7	2 8.3	5 20.8	3 12.5	15 62.5	3 12.5	-	1 4.2
	豊野小学校	78 100.0	17 21.8	38 48.7	19 24.4	42 53.8	23 29.5	8 10.3	22 28.2	13 16.7	33 42.3	8 10.3	2 2.6	2 2.6

※上段：度数、下段：%

【宛名の子の年齢別】

年齢別にみると「育児休業制度の普及など、仕事と子育てが両立しやすい職場環境づくりの促進」は「0歳」57.9%、「3歳」57.3%で比率が高くなりました。「子育てを地域全体で支え合う環境づくり」は「9歳」26.0%で、「子どもに対する負担軽減か制度の充実（夜間・休日診察）」は「4歳」41.4%や「8歳」36.4%でやや高くなりました。また、「保育サービスの充実」は「1歳」42.3%や「2歳」38.2%、「1歳」36.4%など低年齢で高くなりました。このほか、「子育てしやすい住居・地域の環境面での充実」は「6歳」26.8%、「子どもが安心・安全に遊べる場の整備」は「9歳」54.5%などでやや高くなりました。

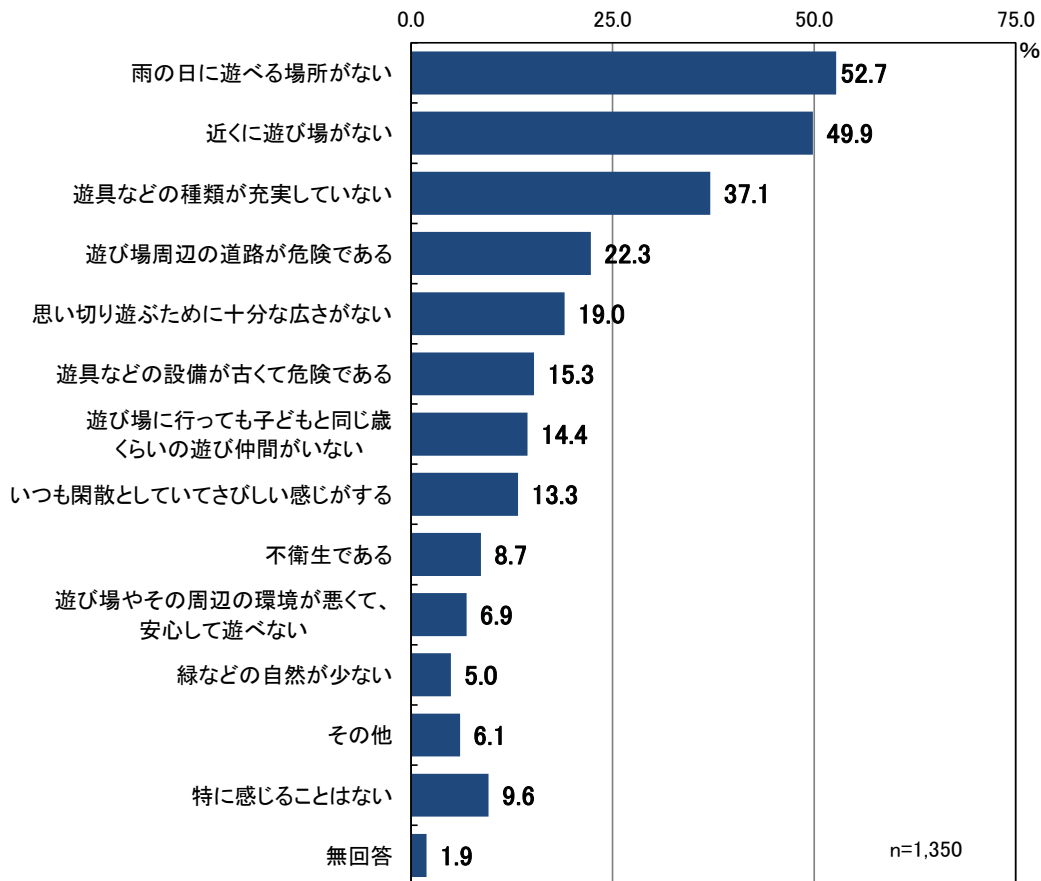
	合計	問81 今後重要なこと												
		子育てや男女共同参画についての教育の充実	育児休業制度の普及など、仕事と子育てが両立しやすい職場づくりの促進	子育てを地域全体で支え合う環境づくり	児童手当や税制の見直しなど、子どもの養育費等経済的負担の軽減	子どもに対する負担軽減か制度の充実（夜間・休日診察）か	妊娠・出産に対する支援	保育サービスの充実	子育てしやすい住居・地域の環境面での充実	子どもが安心・安全に遊べる場の整備	子育てに関して相談したり情報を得たりできる場づくり	その他	無回答	
全体	1350 100.0	236 17.5	633 46.9	245 18.1	740 54.8	417 30.9	167 12.4	388 28.7	290 21.5	667 49.4	152 11.3	44 3.3	28 2.1	
宛名のお子さん の年齢	0歳	209 100.0	40 19.1	121 57.9	36 17.2	107 51.2	63 30.1	38 18.2	76 36.4	52 24.9	91 43.5	27 12.9	5 2.4	2 1.0
	1歳	201 100.0	38 18.9	94 46.8	35 17.4	98 48.8	66 32.8	33 16.4	85 42.3	42 20.9	101 50.2	25 12.4	8 4.0	3 1.5
	2歳	157 100.0	26 16.6	74 47.1	22 14.0	86 54.8	42 26.8	24 15.3	60 38.2	38 24.2	80 51.0	14 8.9	7 4.5	3 1.9
	3歳	103 100.0	13 12.6	59 57.3	19 18.4	54 52.4	27 26.2	13 12.6	29 28.2	18 17.5	55 53.4	12 11.7	4 3.9	2 1.9
	4歳	99 100.0	17 17.2	48 48.5	21 21.2	59 59.6	41 41.4	12 12.1	29 29.3	22 22.2	53 53.5	15 15.2	2 2.0	3 3.0
	5歳	91 100.0	19 20.9	38 41.8	20 22.0	52 57.1	26 28.6	10 11.0	20 22.0	16 17.6	44 48.4	12 13.2	2 2.2	3 3.3
	6歳	123 100.0	16 13.0	50 40.7	26 21.1	73 59.3	38 30.9	10 8.1	25 20.3	33 26.8	55 44.7	13 10.6	7 5.7	4 3.3
	7歳	133 100.0	26 19.5	64 48.1	22 16.5	77 57.9	32 24.1	7 5.3	23 17.3	25 18.8	65 48.9	11 8.3	2 1.5	3 2.3
	8歳	151 100.0	26 17.2	58 38.4	23 15.2	86 57.0	55 36.4	12 7.9	31 20.5	26 17.2	78 51.7	19 12.6	5 3.3	2 1.3
	9歳	77 100.0	14 18.2	26 33.8	20 26.0	46 59.7	27 35.1	7 9.1	9 11.7	17 22.1	42 54.5	4 5.2	2 2.6	3 3.9
	10歳	2 100.0	-	-	-	2 100.0	-	1 50.0	-	-	1 50.0	-	-	-

※上段：度数、下段：%

問 82 家の近くの子どもの遊び場について、日頃どのように感じていますか。

【〇はいくつでも】

「雨の日に遊べる場所がない」52.7%が最も多く5割以上、次いで、「近くに遊び場がない」が49.9%で、ほぼ5割となりました。さらに、「遊具などの種類が充実していない」37.1%、「遊び場周辺の道路が危険である」22.3%、「思い切り遊ぶために十分な広さがない」19.0%、「遊具などの設備が古くて危険である」15.3%などの順となりました。一方、「特に感じることはない」は9.6%にとどまりました。



※複数回答

○その他の回答

問 82 その他	件数
子供だけで遊びに行ける環境ではない（不審者がいる、木や草が茂っている、車が多いため）	17
近くに公園がない、少ない、設置してほしい	17
（小さな）子供が遊べる遊具が公園にない	12
公園は小学生や高齢者が利用しており、遊べない	8
近所に子供と同じ歳くらいの遊び仲間がいない	5
公園の遊び（ボール遊びなど）の制限が多い	4
公園の遊具が古びていたり、壊れていて遊べない	3
トイレの整備	3
公園にゴミが多い	2

問 82 その他	件数
公園の周辺に駐車場がほしい	2
公共の遊び場で遊ばせない	2
遊べる場所を知らない	1
遊んだあと休める木陰がない	1
安全な運動施設をつくってほしい	1
遠方の遊び場に行っている	1
子供がまだ小さいので連れて行けない	1
外でゲーム機で遊ぶ子供がいないから環境が良い	1
中学生の自転車マナーが悪い	1
土日に親子で参加できるイベントが少ない	1
年齢の違う子供たちが集まって遊ぶ機会が減っている	1
平地に公園がほしい	1
歩道の整備をしてほしい	1
まだ遊ばせたことがない	1
緑や自然が多く、とても良い	1
幼児用と学童用の遊ぶスペースが広くて共有している施設がほしい	1

【小学校区別】

小学校区別にみると「近くに遊び場がない」は「三角小学校」73.5%や「海東小学校」66.7%、「小川小学校」65.6%などで比率がやや高くなりました。「雨の日に遊べる場所がない」は「松合小学校」66.7%で、「思い切り遊ぶために十分な広さがない」は「小川小学校」29.5%で、「遊具などの種類が充実していない」は「三角小学校」54.2%などで高くなりました。また、「遊具などの設備が古くて危険である」は「豊福小学校」27.3%、「松合小学校」26.7%、「いつも閑散としていてさびしい感じがする」は「松合小学校」33.3%で高くなりました。さらに、「遊び場周辺の道路が危険である」は「小野部田小学校」37.1%、「海東小学校」33.3%、「豊川小学校」32.9%でやや高くなりました。このほか、「遊び場やその周辺の環境が悪くて、安心して遊べない」は「三角小学校」13.3%、「遊び場に行っても、子どもと同じくらいの遊び仲間がいない」は「松合小学校」26.7%、「不知火小学校」22.0%、「三角小学校」20.5%でやや高くなりました。一方、「特に感じることはない」は「豊川小学校」16.5%が最も高くなりました。

		合計	問82 子どもの遊び場について													
			近くに遊び場がない	雨の日 に遊べる 場所がない	思い切り 遊ぶために 十分な広さが ない	遊具など の種類が充 実してない	不衛生 である	遊具な どの設 備が古 くて危 険である	いつも 閑散と してさ びしい 感じが する	緑など の自然 が少な い	遊び場 周辺の 道路が 危険で ある	遊び場 やその 周辺の 環境が 悪くて、 安心し て遊べ ない	遊び場 に行っ ても子 どもと 同じく らいの 遊び仲 間がい ない	その他	特に感 じるこ とはな い	無回答
全体		1350 100.0	673 49.9	712 52.7	257 19.0	501 37.1	117 8.7	206 15.3	179 13.3	67 5.0	301 22.3	93 6.9	195 14.4	82 6.1	130 9.6	26 1.9
問1 お 住まい の地区	三角小学校	83 100.0	61 73.5	50 60.2	20 24.1	45 54.2	6 7.2	13 15.7	19 22.9	1 1.2	17 20.5	11 13.3	17 20.5	8 9.6	1 1.2	2 2.4
	青海小学校	37 100.0	21 56.8	23 62.2	3 8.1	10 27.0	2 5.4	3 8.1	4 10.8	-	5 13.5	2 5.4	6 16.2	2 5.4	5 13.5	-
	不知火小学校	150 100.0	59 39.3	77 51.3	16 10.7	68 45.3	16 10.7	35 23.3	24 16.0	9 6.0	38 25.3	12 8.0	33 22.0	9 6.0	12 8.0	3 2.0
	松合小学校	15 100.0	7 46.7	10 66.7	4 26.7	6 40.0	1 6.7	4 26.7	5 33.3	-	1 6.7	-	4 26.7	-	-	-
	松橋小学校	200 100.0	69 34.5	119 59.5	35 17.5	62 31.0	13 6.5	18 9.0	19 9.5	4.5	19 20.5	9 8.0	16 10.0	20 6.5	13 11.0	22 1.5
	豊川小学校	85 100.0	42 49.4	44 51.8	15 17.6	26 30.6	5 5.9	7 8.2	11 12.9	7 8.2	28 32.9	7 8.2	8 9.4	9 10.6	14 16.5	2 2.4
	豊福小学校	165 100.0	87 52.7	84 50.9	40 24.2	75 45.5	21 12.7	45 27.3	18 10.9	10 6.1	49 29.7	14 8.5	16 9.7	5 3.0	13 7.9	3 1.8
	当尾小学校	191 100.0	89 46.6	107 56.0	37 19.4	75 39.3	23 12.0	31 16.2	39 20.4	11 5.8	35 18.3	6 3.1	31 16.2	12 6.3	14 7.3	4 2.1
	小野部田小学校	35 100.0	21 60.0	16 45.7	8 22.9	8 22.9	-	1 2.9	2 5.7	-	13 37.1	4 11.4	4 11.4	2 5.7	3 8.6	1 2.9
	小川小学校	61 100.0	40 65.6	41 67.5	18 29.5	26 42.3	5 8.2	3 4.9	4 6.6	4 6.6	6 9.8	3 4.9	8 13.1	4 6.6	5 8.2	2 3.3
	河江小学校	165 100.0	76 46.1	81 49.1	40 24.2	55 33.3	13 7.9	16 9.7	19 11.5	14 8.5	38 23.0	13 7.9	30 18.2	12 7.3	21 12.7	2 1.2
	海東小学校	24 100.0	16 66.7	12 50.0	1 4.2	7 29.2	2 8.3	2 8.3	3 12.5	-	8 33.3	-	4 16.7	-	2 8.3	1 4.2
	豊野小学校	78 100.0	50 64.1	32 41.0	9 11.5	27 34.6	4 5.1	19 24.4	5 6.4	-	10 12.8	3 3.8	6 7.7	4 5.1	10 12.8	2 2.6

※上段：度数、下段：%

【宛名の子の年齢別】

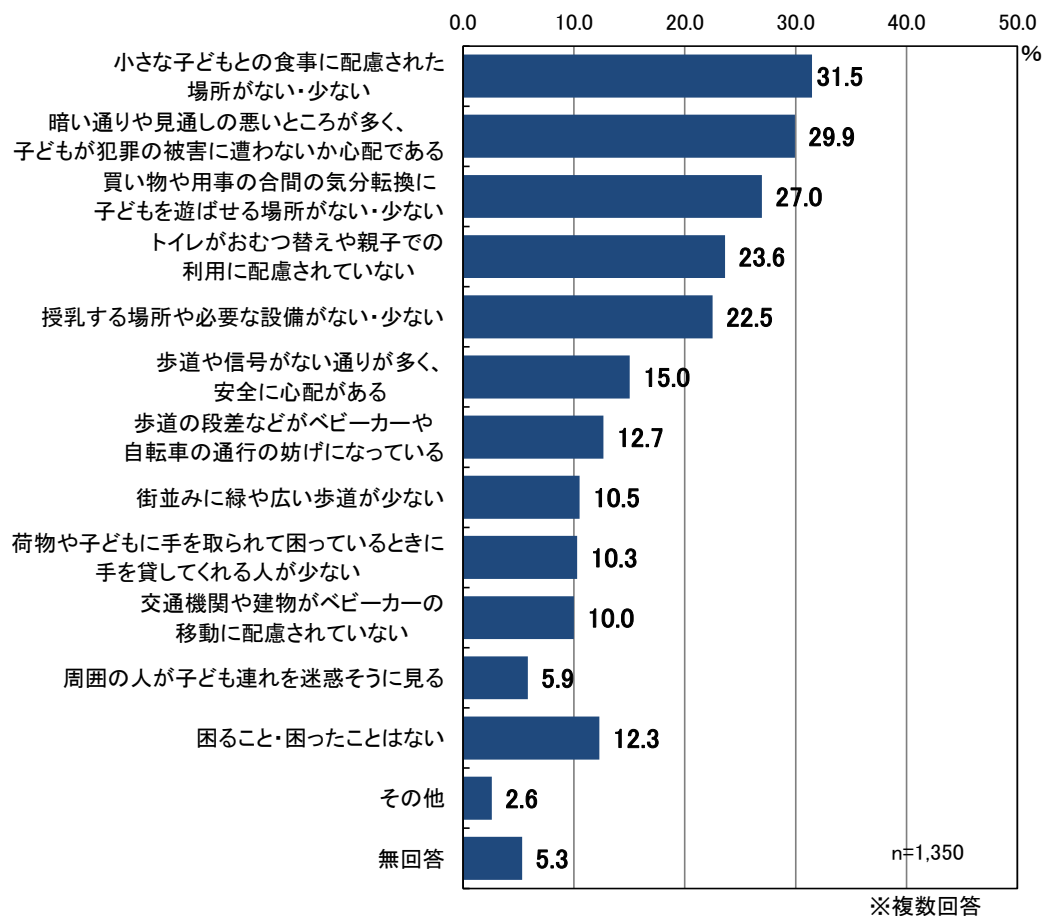
年齢別にみると「近くに遊び場がない」は「1歳」56.2%で、「雨の日に遊べる場所がない」は「9歳」62.3%と「3歳」59.2%で、「思い切り遊ぶために十分な広さがない」は9歳」28.6%で比率がやや高くなりました。また、「遊具などの種類が充実していない」は「2歳」44.6%、「1歳」43.8%などで高くなりました。さらに、「遊具などの設備が古くて危険である」は「4歳」21.2%、「2歳」20.4%で、「遊び場周辺の道路が危険である」は「7歳」35.3%と「4歳」28.3%で、「遊び場に行っても、子どもと同じくらいの遊び仲間がいない」は「2歳」21.0%で高くなりました。

		合計	問82 子どもの遊び場について											その他	特に感じることはない	無回答
			近くに遊び場がない	雨の日に遊べる場所がない	思い切り遊ぶために十分な広さがない	遊具などの種類が充実していない	不衛生である	遊具などの設備が古くて危険である	いつも閑散としていてさびしい感じがする	緑などが少ない	遊び場周辺の道路が危険である	遊び場やその周辺の環境が悪くて、安心して遊べない	遊び場に行っても子どもと同じくらいの遊び仲間がいない			
全体		1350 100.0	673 49.9	712 52.7	257 19.0	501 37.1	117 8.7	206 15.3	179 13.3	67 5.0	301 22.3	93 6.9	195 14.4	82 6.1	130 9.6	26 1.9
宛名のお子さんの年齢	0歳	209 100.0	112 53.6	97 46.4	29 13.9	71 34.0	20 9.6	25 12.0	31 14.8	7 3.3	35 16.7	11 5.3	33 15.8	10 4.8	26 12.4	6 2.9
	1歳	201 100.0	113 56.2	112 55.7	45 22.4	88 43.8	21 10.4	34 16.9	27 13.4	20 10.0	26 12.9	8 4.0	26 12.9	10 5.0	16 8.0	2 1.0
	2歳	157 100.0	82 52.2	89 56.7	33 21.0	70 44.6	20 12.7	32 20.4	26 16.6	8 5.1	39 24.8	14 8.9	33 21.0	12 7.6	10 6.4	1 0.6
	3歳	103 100.0	53 51.5	61 59.2	13 12.6	41 39.8	6 5.8	15 14.6	12 11.7	4 3.9	22 21.4	6 5.8	17 16.5	6 5.8	7 6.8	1 1.0
	4歳	99 100.0	40 40.4	49 49.5	15 15.2	31 31.3	13 13.1	21 21.2	15 15.2	3 3.0	28 28.3	5 5.1	16 16.2	6 6.1	10 10.1	5 5.1
	5歳	91 100.0	47 51.6	49 53.8	15 16.5	32 35.2	8 8.8	15 16.5	9 9.9	5 5.5	19 20.9	7 7.7	15 16.5	9 9.9	11 12.1	3 3.3
	6歳	123 100.0	60 48.8	65 52.8	24 19.5	44 35.8	9 7.3	23 18.7	18 14.6	3 2.4	31 25.2	9 7.3	16 13.0	8 6.5	9 7.3	2 1.6
	7歳	133 100.0	58 43.6	60 45.1	25 18.8	52 39.1	7 5.3	13 9.8	16 12.0	5 3.8	47 35.3	12 9.0	18 13.5	6 4.5	11 8.3	1 0.8
	8歳	151 100.0	70 46.4	78 51.7	36 23.8	52 34.4	7 4.6	20 13.2	18 11.9	8 5.3	41 27.2	13 8.6	14 9.3	9 6.0	21 13.9	2 1.3
	9歳	77 100.0	35 45.5	48 62.3	22 28.6	18 23.4	5 6.5	8 10.4	7 9.1	4 5.2	13 16.9	8 10.4	6 7.8	6 7.8	9 11.7	3 3.9
	10歳	2 100.0	1 50.0	1 50.0	-	1 50.0	-	-	-	-	-	-	-	-	-	-

※上段：度数、下段：%

問 83 子どもと外出するときに、困ること・困ったことは何ですか。【〇は3つまで】

「小さな子どもとの食事に配慮された場所がない・少ない」31.5%が最も多く、3割以上となりました。次いで、「暗い通りや見通しの悪いところが多く、子どもが犯罪の被害に遭わないか心配である」29.9%で、3割近くとなりました。さらに、「買い物や用事の合間の気分転換に子どもを遊ばせる場所がない・少ない」27.0%、「トイレがおむつ替えや親子での利用に配慮されていない」23.6%、「授乳する場所や必要な設備がない・少ない」22.5%などの順となりました。一方、「困ること・困ったことはない」は12.3%でした。



○その他の回答

問 83 その他	件数
街灯が少ない（暗い）、歩道がない、ガードレールがない等の道路整備が十分でない場所がある	6
交通量が多く、マナーも悪いことがあるので安全に心配がある	5
子供を安全に遊ばせられる、遊具の充実した公園が近くない	3
公園に子供用のトイレがほしい	2
子供が小さいと駐車場が遠いと不便。乳幼児がいる家庭用の駐車スペースを、施設の入り口近くに確保してほしい	2
歩道に犬の糞が多い	2
雨降りは大変	1

問 83 その他	件数
家の近くに中学生が集まり、タバコを吸っていたりする	1
近所に子供がいないため、子供同士で遊べない	1
近所の生活・交通マナーが悪い	1
公園に駐車場がない	1
子供が言うことをきかない時、周囲の目が気になる	1
子供が落ち着きがなく、大変	1
子供が迷子になる	1
子供との外出に配慮された環境に感謝している	1
施設内の子供が利用するベビーカーや遊具の衛生管理が不十分	1
躰けのなっていない親子が非常に迷惑だ	1
スーパーにネンネ期の赤ちゃんを乗せるカートがなく、買い物が不便だった	1
男子トイレにおむつ替えスペースがない	1
どこに行くにも車が必要で出かけることができない	1
荷物が多いのでなかなか外出できない	1
バスに乗った際に代わってくれない	1
母親1人で兄弟のいる子供を一度にみるのが困難	1
松橋駅はベビーカーでは利用しにくい	1

【小学校区別】

小学校区別にみると「歩道や信号がない通りが多く、安全に心配がある」は「小野部田小学校」25.7%で、「歩道の段差などがベビーカーや自転車の通行の妨げになっている」は「当尾小学校」17.8%で、「街並みに緑や広い歩道が少ない」は「小野部田小学校」22.9%や「豊福小学校」16.4%で、「暗い通りや見通しの悪いところが多く、子どもが犯罪の被害に遭わないか心配である」は「小野部田小学校」40.0%や「豊福小学校」36.4%で比率が高くなりました。また、「交通機関や建物がベビーカーの移動に配慮されていない」は「松合小学校」20.0%や「青海小学校」16.2%で高くなりました。このほか、「トイレがおむつ替えや親子での利用に配慮されていない」は「青海小学校」37.8%や「三角小学校」30.1%で、「授乳する場所や必要な設備がない・少ない」も「青海小学校」40.5%や「三角小学校」31.3%で、同様に「小さな子どもとの食事に配慮された場所がない・少ない」についても「青海小学校」45.9%や「松合小学校」40.0%、「三角小学校」39.8%で高くなりました。さらに、「買い物や用事の合間の気分転換に子どもを遊ばせる場所がない・少ない」は三角小学校34.9%で、「周囲の人が子ども連れを迷惑そうに見る」は「松合小学校」26.7%で高くなりました。「荷物や子どもに手をとられ困っているときに手を貸してくれる人が少ない」は「松合小学校」20.0%や「青海小学校」16.2%でやや高くなりました。全体的に交通事故などの心配については、旧松橋町や旧小川町の小学校区でやや高く、交通機関や公共施設面からの配慮面からの不満は、旧三角町や旧不知火町の小学校区でやや高くなりました。

	合計	問83 外出時に困ること・困ったこと													
		歩道や信号がない通りが多く、安全に心配がある	歩道の段差などがベビーカーや自転車の通行の妨げになっている	街並みに緑や広い歩道が少ない	暗い通りや見通しの悪いところが多く、子どもが犯罪の被害に遭わないか心配である	交通機関や建物がベビーカーの移動に配慮されていない	トイレがおむつ替えや親子での利用に配慮されていない	授乳する場所や必要な設備がない・少ない	小さな子どもとの食事に配慮された場所がない・少ない	買い物や用事の合間の気分転換に子どもを遊ばせる場所がない・少ない	周囲の人が子ども連れを迷惑そうに見る	荷物や子どもに手をとられ困っているときに手を貸してくれる人が少ない	困ること・困ったことはない	その他	無回答
全体	1350	203	171	142	404	135	319	304	425	364	79	139	166	35	72
問1 お住まいの地区	100.0	15.0	12.7	10.5	29.9	10.0	23.6	22.5	31.5	27.0	5.9	10.3	12.3	2.6	5.3
三角小学校	83	14	12	5	23	7	25	26	33	29	7	8	4	1	8
青海小学校	37	5	2	2	6	6	14	15	17	10	3	6	4	1	-
不知火小学校	150	21	22	17	50	13	33	34	46	38	15	20	19	2	7
松合小学校	15	2	1	1	3	3	2	3	6	4	4	3	1	2	2
松橋小学校	200	29	34	15	61	21	45	48	62	45	8	19	21	7	9
豊川小学校	85	12	6	10	22	8	18	17	22	23	3	9	14	2	5
豊福小学校	165	32	21	27	60	17	38	33	49	44	11	17	21	4	5
当尾小学校	191	25	34	19	61	15	49	41	67	53	6	16	23	6	10
小野部田小学校	35	9	2	8	14	1	9	4	6	7	2	2	5	2	2
小川小学校	61	6	9	6	12	9	12	12	19	21	2	4	10	2	3
河江小学校	165	26	21	25	45	18	36	43	46	45	8	20	22	3	7
海東小学校	24	4	2	1	5	3	6	6	8	6	2	4	1	1	1
豊野小学校	78	11	1	3	27	6	17	13	26	18	4	7	12	2	7
	100.0	14.1	1.3	3.8	34.6	7.7	21.8	16.7	33.3	23.1	5.1	9.0	15.4	2.6	9.0

※上段：度数、下段：%

【宛名の子の年齢別】

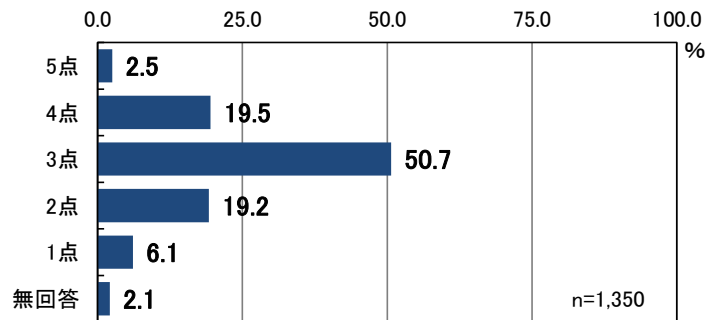
年齢別にみると「歩道や信号がない通りが多く、安全に心配がある」は「9歳」22.1%や「6歳」21.1%、「7歳」20.3%などの高年齢で比率が高くなっています。一方、「歩道の段差などがベビーカーや自転車の通行の妨げになっている」は「0歳」21.1%など低年齢で高くなっています。「暗い通りや見通しの悪いところが多く、子どもが犯罪の被害に遭わないか心配である」は「8歳」47.0%や「5歳」40.7%、「7歳」36.8%など、5歳以上で高くなっています。また、「交通機関や建物がベビーカーの移動に配慮されていない」は「1歳」15.4%で、「トイレがおむつ替えや親子での利用に配慮されていない」は「0歳」45.9%や「1歳」37.3%などで、「授乳する場所や必要な設備がない・少ない」は「0歳」61.2%で、「小さな子どもとの食事に配慮された場所がない・少ない」は「1歳」50.2%や「2歳」48.4%、「0歳」48.3%などで高く、いずれも0歳～2歳の低年齢で高くなる傾向にあります。さらに、「買い物や用事の合間の気分転換に子どもを遊ばせる場所がない・少ない」は「2歳」37.6%、「1歳」32.8%、「4歳」32.3%で、「荷物や子どもに手をとられ困っているときに手を貸してくれる人が少ない」は「1歳」16.9%、「2歳」15.9%で高く、子ども連れでの外出時の不安については1歳～4歳で高い傾向がみられました。一方、「困ることはない」は「7歳」24.8%、「6歳」22.0%で高く、高年齢ではやや高い傾向がみられました。

	合計	問83 外出時に困ること・困ったこと														
		歩道や信号がない通りが多く、安全に心配がある	歩道の段差などがベビーカーや自転車の通行の妨げになっている	街並みに緑や広い歩道が少ない	暗い通りや見通しの悪いところが多く、子どもが犯罪の被害に遭わないか心配である	交通機関や建物がベビーカーの移動に配慮されていない	トイレがおむつ替えや親子での利用に配慮されていない	授乳する場所や必要な設備がない・少ない	小さな子どもとの食事に配慮された場所がない・少ない	買い物や用事の合間の気分転換に子どもを遊ばせる場所がない・少ない	周囲の人が子どもを迷わせるように見える	荷物や子どもに手をとられ困っているときに手を貸してくれる人が少ない	困ること・困ったことはない	その他	無回答	
全体	1350	203	171	142	404	135	319	304	425	364	79	139	166	35	72	
	100.0	15.0	12.7	10.5	29.9	10.0	23.6	22.5	31.5	27.0	5.9	10.3	12.3	2.6	5.3	
宛名のお子さんの年齢	0歳	209	21	44	13	45	29	96	128	101	48	18	22	9	4	7
		100.0	10.0	21.1	6.2	21.5	13.9	45.9	61.2	48.3	23.0	8.6	10.5	4.3	1.9	3.3
	1歳	201	22	35	21	37	31	75	54	101	66	11	34	12	7	10
		100.0	10.9	17.4	10.4	18.4	15.4	37.3	26.9	50.2	32.8	5.5	16.9	6.0	3.5	5.0
	2歳	157	20	24	21	41	19	53	37	76	59	11	25	10	5	3
		100.0	12.7	15.3	13.4	26.1	12.1	33.8	23.6	48.4	37.6	7.0	15.9	6.4	3.2	1.9
	3歳	103	17	14	10	26	9	26	18	38	27	9	9	15	4	4
		100.0	16.5	13.6	9.7	25.2	8.7	25.2	17.5	36.9	26.2	8.7	8.7	14.6	3.9	3.9
	4歳	99	15	8	6	30	11	14	11	17	32	6	12	10	4	5
		100.0	15.2	8.1	6.1	30.3	11.1	14.1	11.1	17.2	32.3	6.1	12.1	10.1	4.0	5.1
	5歳	91	13	6	11	37	9	14	10	24	25	4	6	13	-	8
	100.0	14.3	6.6	12.1	40.7	9.9	15.4	11.0	26.4	27.5	4.4	6.6	14.3	-	8.8	
6歳	123	26	12	17	40	7	11	14	17	33	8	8	27	4	8	
	100.0	21.1	9.8	13.8	32.5	5.7	8.9	11.4	13.8	26.8	6.5	6.5	22.0	3.3	6.5	
7歳	133	27	9	15	49	8	13	13	22	22	7	8	33	5	8	
	100.0	20.3	6.8	11.3	36.8	6.0	9.8	9.8	16.5	16.5	5.3	6.0	24.8	3.8	6.0	
8歳	151	24	9	19	71	9	9	12	22	35	3	11	22	1	10	
	100.0	15.9	6.0	12.6	47.0	6.0	6.0	7.9	14.6	23.2	2.0	7.3	14.6	0.7	6.6	
9歳	77	17	10	9	27	3	7	7	6	15	2	4	12	1	9	
	100.0	22.1	13.0	11.7	35.1	3.9	9.1	9.1	7.8	19.5	2.6	5.2	15.6	1.3	11.7	
10歳	2	-	-	-	-	-	-	-	-	1	-	-	-	-	-	
	100.0	-	-	-	-	-	-	-	-	50.0	-	-	50.0	-	-	

※上段：度数、下段：%

問 84 お住まいの地域における子育ての環境や支援への満足度について、あてはまる番号に○をつけてください。

「3点」50.7%、「4点」19.5%、「2点」19.2%、「1点」6.1%、「5点」2.5%、「無回答」2.1%の順となりました。「無回答」を除くと、平均値は2.9点となりました。



満足度1…5点、満足度2…4点、満足度3…3点
満足度4…2点、満足度5…1点で点数化し集計。

問 85 最後に、教育・保育環境の充実など子育ての環境や支援に関してご意見がございましたら、ご自由にご記入ください。

教育・保育環境の充実など子育ての環境や支援に関してご意見・ご感想を自由回答形式で求めたところ、513人から834件の回答がありました。回答内容は下記の通りです。

問 85	件数
子どもの遊び場の充実	112
保育園の入所枠の拡大（新設、定員の増加）	86
子どもの医療費負担について	76
居住・住宅環境（道路環境を含める）の改善	43
医療機関の充実	32
保育料・教育費の軽減	32
待機児童対策の施策に対する意見	29
放課後児童クラブ・学童保育について	22
小学校への要望	19
健診・予防接種等保健サービスの充実	19
アンケートに対する意見	18
感想等について	18
一時保育事業の充実	16
相談事業の充実	16

問 85	件数
職員の増員・質の向上	14
病児・病後児デイケア事業の充実	14
子育て支援サービスの情報案内の充実	13
職場における子育ての協力	11
職員の就労状況・就労環境について	10
地域のつながり、協力	10
保育園の休日保育の充実	10
子育てについての勉強会やイベント、交流機会の充実	9
児童館について	9
市の施策に対する意見	9
窓口等での対応に対する意見	9
子ども手当・所得制限の見直しについて	8
保育園の入所資格について	8
育児休業の取得援助	7
教育・保育内容の充実	7
子育て支援センターへの要望	7
ひとり親家庭支援の充実	7
ファミリーサポートセンターについて	7
保育園への要望	7
幼稚園の入所枠の拡大（新設、定員の増加）	7
就労支援の充実	6
地域の防災・防犯対策の強化	6
発達障害について	6
母親・保護者の負担の軽減	6
産休あけ、育休あけ保育所入所予約事業の充実	5
保健師の対応について	5
給食費の免除・軽減	4
子育て支援センターの休日開放について	4
習い事について	4
保育園の延長保育の充実	4
夜間保育の充実	4
幼稚園・保育園等の情報案内の充実	4
家庭教育のあり方・教育方針について	3
経済的な負担が軽くなるような支援	3
子育てに対する地域社会の設備の充実	3
子どもがいても正社員として働ける支援	3
子どもの医療費の償還払いについて	3
就園前の子育て支援事業の充実	3
手続きについて	3
ワーク・ライフ・バランスの必要	3
育児にかかる経済的援助	2
外で遊んでいる子がない	2
不登校・いじめ問題について	2
ベビーシッターや産後ヘルプ事業に関する要望	2
保育園、幼稚園、小学校のイベント日の設定に対する要望	2


問 85	件数
療育センターに対する要望	2
一般家庭への理解	1
教育、保育環境の充実を図ってほしい。宇城市での取組みの特長がみえない	1
高齢者福祉にある日用品費助成制度を子育て家庭も対象としてほしい	1
子育て家庭への福祉面でのサービス充実を求める	1
子育てに対する地域社会の理解の必要	1
里子について	1
施設の入所申込みについて	1
児童虐待について	1
障害児福祉サービスについて	1
障害児保育・教育の充実	1
税金について	1
多胎児家庭支援の充実	1
図書館に対する苦情	1
何かに楽しませてもらうという遊びかたでなく、自分から楽しみをみつけるという考え方を育てたい	1
難病患者を抱える家庭の子育て支援の充実	1
保育園の保育時間について	1
放射能対策について	1
保健センターへの要望	1
民生委員に対する意見	1

Ⅲ 調査票

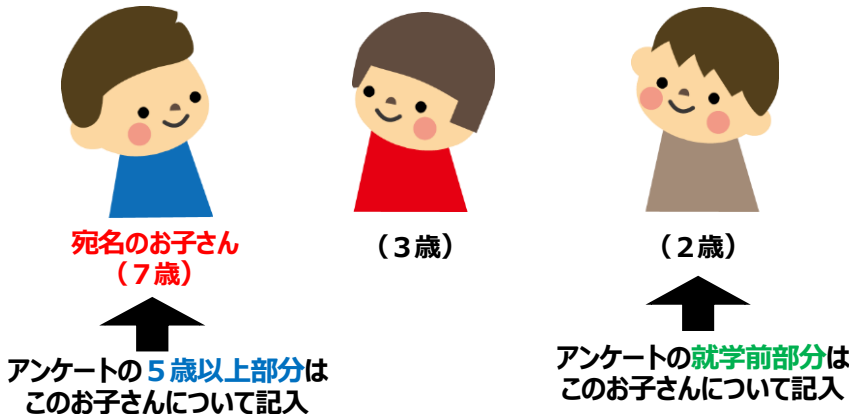
宇城市子ども・子育て支援新制度に関するアンケート

このアンケートは、**就学前のお子さんについて回答する部分**と**5歳以上小学3年生以下のお子さんについて回答する部分**がございます。原則は、**封筒の宛名のお子さんについてご記入ください**。ただし、封筒の宛名のお子さんにごきょうだいがいて下記の条件に該当する場合は、**そのなかからお一人選んでそのお子さんについてご回答ください**。

例1：宛名のお子さんが就学前児童で、きょうだいに5歳以上のお子さんがいらっしゃる場合



例2：宛名のお子さんが小学1年生で、きょうだいに就学前のお子さんがいらっしゃる場合



【ご記入にあたってのお願い】

1. 特にことわりのある場合以外には、**封筒のあて名のお子さんについてご記入ください**。
2. アンケートには、**お子さんの保護者の方がご記入**ください。
3. ご回答は、選択肢に○をつけてお選びいただく場合と、数字などをご記入いただく場合があります。
4. 選択肢の場合、お選びいただく数が設問によって異なりますので注意書きに従ってください。また「**その他**」をお選びいただいた場合は、その後にある（ ）内に**具体的な内容をご記入**ください。
5. 設問によってご回答いただく方が限られる場合がありますので、ことわり書きや矢印に従ってご回答ください。特にことわりのない場合は、次の設問にお進みください。
6. このアンケートの回答は**平成26年1月1日現在の状況**をお答えください。
7. ご記入が終わりましたら、調査票を同封の封筒に入れ、**平成26年2月3日(月)**までにご返送下さい。

■お問い合わせ先

宇城市役所 健康福祉部 こども福祉課 こども福祉係
電話(直通): 0964-32-1404

封筒のお子さんご家族の状況について

問1 お子さんのお住まいの地区はどれになりますか。該当する小学校に○をつけてください。
【○は1つ】

名称	区域 (行政区)
1. 三角小学校	小田良、太田尾東、太田尾西、西港全区、本町、東港全区、際崎、古氷、古氷団地、有働団地、宮崎、塩屋、赤岩、黒崎、浦、向山、石打、道峯、追出、上下出、上内、中内、塩屋東、塩屋西、片島東、片島西、田井浦、野崎南、野崎北
2. 青海小学校	山田、千房、馬場、矢崎、船津、打越、上中村、上本庄、下本庄、新地、前越、金桁、八柳、開拓、大口、手場、上底江、底江、御船、古場、里浦
3. 不知火小学校	桂原、塩屋浦、亀崎、長崎全区、鴨籠、新村、浦上、亀尾、松崎、塩浜、十五社全区、雇用促進、浜田、高良全区、御領全区、柏原、小曾部、塚原全区
4. 松合小学校	永尾全区、古屋敷、山村、浦の谷、須の前、仲、西、上、和田、救の浦、大見
5. 松橋小学校	松橋1区～松橋12区 ただし、松橋・大野地域の土地区画整理地区内は、当尾小学校との選択地域
6. 豊川小学校	東松崎、豊崎、南豊崎、御船、浅川、砂川、沖塘、八枚戸
7. 豊福小学校	内田、豊福、竹崎、両仲間南、両仲間北、本村、島
8. 当尾小学校	曲野南、曲野北、古保山、海の平、六地藏、北萩尾、南萩尾、浦川内、久具、大野 ただし、松橋・大野地域の土地区画整理地区内は、松橋小学校との選択地域
9. 小野部田小学校	南部田、北部田、耕地、南小野、中小野、北小野
10. 小川小学校	引上・長迫・楫屋林、西山・境尾、蓮仏、稲川・樋渡、表南小川、日岳町、納野、蛭子町、寺町、上町、中町、新町、出来町、亀之町、井手口、西小川、益南、江頭の一部、南部田の一部
11. 河江小学校	河江、三ツ丸、本村、江頭、仲之江、川尻、南新田、新田、上住吉、下住吉、南出村、北出村、宇土割、不知火、耕地の一部
12. 海東小学校	舞鳴、弦巻、田中、小園、野添、宮園、西、大岩、平野
13. 豊野小学校	豊野町区域

※小学校区がわからない方は、簡単にご住所をご記入ください。

例：宇城市●●町●●

問2 宛名のお子さんのご両親の年代はどれになりますか。それぞれお答えください。【○は1つ】

■ **父親の年代**について【○は1つ】

1. ～20代	2. 30代	3. 40代	4. 50代
5. 60代	6. 70代以上	7. 父親はいない	

■ **母親の年代**について【○は1つ】

1. ～20代	2. 30代	3. 40代	4. 50代
5. 60代	6. 70代以上	8. 母親はいない	

問3 このアンケートにご回答いただく方はどなたですか？お子さんからみた関係でお答えください。
【○は1つ】

1. 母親 2. 父親 3. その他（ ）

問4 このアンケートにご回答いただいている方の配偶関係についてお答えください。【○は1つ】

1. 配偶者がいる 2. 配偶者はいない

問5 お子さんの生年月月をご記入ください。【（ ）内に数値を記入】

平成（ ）年（ ）月生まれ

問6 お子さんのきょうだいは何人いらっしゃいますか？**お子さんを含めた人数**をご記入ください。お2人以上のお子さんがいらっしゃる場合は、末子の方の生年月月をご記入ください。

【（ ）内に数値を記入】

お子さんを含めた、きょうだいの人数は（ ）人

末子の生年月月 平成（ ）年（ ）月生まれ

※お2人以上お子さんがいらっしゃる場合のみ記入

問7 お子さんの**子育て（教育を含む）を主に行っている**のはどなたですか。お子さんからみた関係でお答えください。【○は1つ】

1. 父母ともに 2. 主に母親 3. 主に父親 4. 主に祖父母
5. その他（ ）

子どもの育ちをめぐる環境について

問8 お子さんの子育て（教育を含む）に日常的に関わっている方はどなた（施設）ですか？あてはまる方すべて、お子さんからみた関係でお答えください。【〇はいくつでも】

- | | | |
|---------|--------|-----------|
| 1. 母親 | 2. 父親 | 3. 祖父母 |
| 4. 幼稚園 | 5. 保育所 | 6. 認定こども園 |
| 7. その他（ | | ） |

問9 お子さんの子育て（教育を含む）に、もっとも影響すると思われる環境はどれですか？あてはまるものすべてを選んでください。【〇はいくつでも】

- | | | | |
|-----------|---------|--------|--------|
| 1. 家庭 | 2. 地域 | 3. 幼稚園 | 4. 保育所 |
| 5. 認定こども園 | 6. その他（ | | ） |

問10 日頃、お子さんをみてもらえる親族・知人はいますか？あてはまるものすべてを選んでください。【〇はいくつでも】

- | | | |
|------------------------------------|---|------|
| 1. 日常的に祖父母等の親族にみてもらえる | → | 問11へ |
| 2. 緊急時もしくは用事の際には祖父母等の親族にみてもらえる | → | 問11へ |
| 3. 日常的に子どもをみてもらえる友人・知人がいる | → | 問12へ |
| 4. 緊急時もしくは用事の際には子どもをみてもらえる友人・知人がいる | → | 問12へ |
| 5. いずれもない | → | 問13へ |

問11 **※問10で「1.」または「2.」と回答した方におたずねします。**

祖父母等の親族にお子さんをみてもらっている状況について、あてはまるものすべてお答えください。【〇はいくつでも】

1. 祖父母等の親族の身体的・精神的な負担や時間的制約を心配することなく、安心して子どもをみてもらえる
2. 祖父母等の親族の身体的負担が大きく心配である
3. 祖父母等の親族の時間的制約や精神的な負担が大きく心配である
4. 自分たち親の立場として、負担をかけていることが心苦しい
5. 子どもの教育や発達にとってふさわしい環境であるか、少し不安がある
6. その他（

問 12 **※問 10 で「3.」または「4.」と回答した方におたずねします。**

友人・知人にお子さんをみてもらっている状況について、あてはまるものすべてお答えください。【〇はいくつでも】

1. 友人・知人の身体的・精神的な負担や時間的制約を心配することなく、安心して子どもをみてもらえる
2. 友人・知人の身体的負担が大きく心配である
3. 友人・知人の時間的制約や精神的な負担が大きく心配である
4. 自分たち親の立場として、負担をかけていることが心苦しい
5. 子どもの教育や発育にとってふさわしい環境であるか、少し不安がある
6. その他 ()

問 13 お子さんの子育て（教育を含む）をする上で、気軽に相談できる人はいますか？
また、相談できる場所がありますか？【〇は1つ】

1. 気軽に相談できる人がいる／相談できる場所がある ……………問14へ
2. 気軽に相談できる人はいない／相談できる場所はない ……………問15へ

問 14 **※問 13 で「1. いる／ある」と回答した方におたずねします。**

お子さんの子育て（教育を含む）に関して、気軽に相談できる先は、誰（どこ）ですか？
あてはまるものすべて選んでください【〇はいくつでも】。

1. 祖父母等の親族
2. 友人や知人
3. 近所の人
4. 子育て支援センター・ひろば
5. 保健所・保健センター
6. 保育士
7. 幼稚園教諭
8. 民生委員・児童委員
9. かかりつけの医師
10. 宇城市（自治体）の子育て関連担当窓口（こども福祉課、児童福祉センターなど）
11. その他 ()

問 15 子育て（教育を含む）をする上で、周囲（身近な人、行政担当者など）から、どのようなサポートがあればよいとお考えでしょうか。ご自由にお書きください。

お子さんの保護者の就労状況について

問 16 お子さんの（保護者）**母親の現在の就労状況**（自営業、家族従事者含む）について、あてはまるものを選んでください。**※父子家庭の場合、記入は不要（問 22 へお進みください）**です。【○は1つ】

1. フルタイム（1週間のうち5日程度・1日のうち8時間程度の就労）で就労しており、産休・育休・介護休業中ではない
2. フルタイム（1週間のうち5日程度・1日のうち8時間程度の就労）で就労しているが、産休・育休・介護休業中である
3. パート・アルバイト等（「フルタイム」以外の就労）で就労しており、産休・育休・介護休業中ではない
4. パート・アルバイト等（「フルタイム」以外の就労）で就労しているが、産休・育休・介護休業中である
5. 以前は就労していたが、現在は就労していない
6. これまで就労したことがない

→ 問17へ

→ 問20へ

問 17 **※問 16で「1.」～「4.」就労していると回答した方におたずねします。**

1週間あたりの「就労日数」、1日あたりの「就労時間（残業時間も含む）」をおきかせください。就労日数や就労時間が一定ではない場合は、もっとも多いパターンについてお答えください。産休・育休・介護休業中の方は、休業に入る前の状況について、お答えください。

【（ ）内に数値を記入】

1週間あたりの就労日数は（ ）日で、1日あたりの就労時間は（ ）時間

問 18 **※問 16で「1.」～「4.」就労していると回答した方におたずねします。**

家を出る時刻と帰宅時刻をおきかせください。

時間が一定ではない場合は、もっとも多いパターンについてお答えください。

産休・育休・介護休業中の方は、休業に入る前の状況について、お答えください。

時間は、必ず（例）08時～18時のように、24時間制でお答えください。

【（ ）内に数値を記入】

家を出る時刻は（ ）時で、帰宅する時刻は（ ）時

問 19 **※問 16で「3.」～「4.」のパート・アルバイト等で就労していると回答した方におたずねします。**

フルタイムへの転換希望はありますか？【○は1つ】

1. フルタイム（1週間のうち5日程度・1日のうち8時間程度の就労）への転換希望があり、実現できる見込みがある
2. フルタイム（1週間のうち5日程度・1日のうち8時間程度の就労）への転換希望はあるが、実現できる見込みはない
3. パート・アルバイト等（「フルタイム」以外）の就労を続けることを希望
4. パート・アルバイト等（「フルタイム」以外）をやめて子育てや家事に専念したい

問 20 **※問 16で「5. 以前は就労していたが、現在は就労していない」
または「6. これまで就労したことがない」と回答した方におたずねします。**
就労したいという希望はありますか？【○は1つ】

1. 子育てや家事などに専念したい（就労の予定はない）
2. 1年より先、一番下の子どもが（ ）歳になったころに就労したい
3. すぐにでも、もしくは1年以内に就労したい

問 21 **※問 20で「2.」～「3.」の『就労したい』と回答した方におたずねします。**
希望する就労形態をお答えください。また、パート、アルバイト等を希望される方は、就労日数と就労時間もお答えください。【○は1つ、（ ）内に数値を記入】

1. フルタイム（1週間のうち5日程度・1日のうち8時間程度の就労）
2. パートタイム、アルバイト等（「1. フルタイム」以外）
1週間あたり（ ）日、1日あたり（ ）時間

問 22 お子さんの（保護者）**父親の現在の就労状況**（自営業、家族従事者含む）について、
あてはまるものを選んでください。**※母子家庭の場合、記入は不要（問 28 へお進みください）**
です。【○は1つ】

1. フルタイム（1週間のうち5日程度・1日のうち8時間程度の就労）で就労しており、産休・育休・介護休業中ではない
 2. フルタイム（1週間のうち5日程度・1日のうち8時間程度の就労）で就労しているが、産休・育休・介護休業中である
 3. パート・アルバイト等（「フルタイム」以外の就労）で就労しており、産休・育休・介護休業中ではない
 4. パート・アルバイト等（「フルタイム」以外の就労）で就労しているが、産休・育休・介護休業中である
 5. 以前は就労していたが、現在は就労していない
 6. これまで就労したことがない
- 問23へ
- 問26へ

問 23 **※問 22で「1.」～「4.」就労していると回答した方におたずねします。**
1週間あたりの「就労日数」、1日あたりの「就労時間（残業時間も含む）」をおきかせください。
就労日数や就労時間が一定ではない場合は、もっとも多いパターンについてお答えください。
産休・育休・介護休業中の方は、休業に入る前の状況について、お答えください。
【（ ）内に数値を記入】

1週間あたりの就労日数は（ ）日、1日あたりの就労時間は（ ）時間

問 24 **※問 22 で「1.」～「4.」就労していると回答した方におたずねします。**

家を出る時刻と帰宅時刻をおきかせください。

時間が一定ではない場合は、もっとも多いパターンについてお答えください。

産休・育休・介護休業中の方は、休業に入る前の状況について、お答えください。

時間は、必ず（例）08時～18時のように、24時間制でお答えください。

【（ ）内に数値を記入】

家を出る時刻は（ ）時で、帰宅する時刻は（ ）時

問 25 **※問 22 で「3.」～「4.」のパート・アルバイト等で就労していると回答した方におたずねします。**

フルタイムへの転換希望はありますか？【○は1つ】

1. フルタイム（1週間のうち5日程度・1日のうち8時間程度の就労）への転換希望があり、実現できる見込みがある
2. フルタイム（1週間のうち5日程度・1日のうち8時間程度の就労）への転換希望はあるが、実現できる見込みはない
3. パート・アルバイト等（「フルタイム」以外）の就労を続けることを希望
4. パート・アルバイト等（「フルタイム」以外）をやめて子育てや家事に専念したい

問 26 **※問 22 で「5. 以前は就労していたが、現在は就労していない」または「6. これまで就労したことがない」と回答した方におたずねします。**

就労したいという希望はありますか？【○は1つ】

1. 子育てや家事などに専念したい（就労の予定はない）
2. 1年より先、一番下の子どもが（ ）歳になったころに就労したい
3. すぐにでも、もしくは1年以内に就労したい

問 27 **※問 26 で「2.」～「3.」の『就労したい』と回答した方におたずねします。**

希望する就労形態をお答えください。また、パート、アルバイト等を希望される方は、就労日数と就労時間もお答えください。【○は1つ、（ ）内に数値を記入】

1. フルタイム（1週間のうち5日程度・1日のうち8時間程度の就労）
2. パートタイム、アルバイト等（「1. フルタイム」以外）
1週間あたり（ ）日で、1日あたり（ ）時間

お子さんの平日の定期的な教育・保育事業の利用状況について

※ここでいう「定期的な教育・保育事業」とは、月単位で定期的に利用している事業を指します。
具体的には、幼稚園や保育所など、問 29 に示した事業が含まれます。

問 28 お子さんは現在、幼稚園や保育所などの「定期的な教育・保育の事業」を利用されていますか。
【○は1つ】

- 1. 利用している …………… 問29へ
- 2. 利用していない …………… 問33へ

問 29 **※問 28 で「1. 利用している」と回答された方におたずねします。**
お子さんは、平日どのような教育・保育の事業を利用していますか。
年間を通じて「定期的に」利用している事業をお答えください。【○はいくつでも】

- 1. 幼稚園（通常の就園時間の利用）
- 2. 幼稚園の預かり保育（通常の就園時間を延長して預かる事業のうち定期的な利用のみ）
- 3. 認可保育所（国が定める最低基準に適合した施設で県の認可を受けたもの）
- 4. 認定こども園（幼稚園と保育施設の機能を併せ持つ施設）
- 5. 家庭的保育（育者の家庭等で子どもを保育する事業）
- 6. 事業所内保育施設（企業が主に従業員用に運営する施設）
- 7. 児童館（心身の健康を増進し、情操を豊かにすることを目的とした、児童福祉法に基づいた児童厚生施設）
- 8. その他の認可外の保育施設
- 9. 居宅訪問型保育（保育者が子どもの家庭で保育する事業）
- 10. ファミリー・サポート・センター（地域住民が子どもを預かる事業）
- 11. その他（ ）

問 30 **※問 28 で「1. 利用している」と回答された方におたずねします。**
現在、平日に定期的に利用している教育・保育の事業について、どのくらい利用していますか。
また、希望としてはどのくらい利用したいですか。
1週間あたり何日、1日あたり何時間（何時から何時まで）かを、（ ）内に具体的な数値で
ご記入ください。時間は、必ず（例）09時～18時のように24時間制でご記入ください。
【（ ）内に数値を記入】

- 1. 現在の利用状況
1週間あたり（ ）日、1日あたり（ ）時間 →（ ）時～（ ）時
- 2. 希望する利用状況
1週間あたり（ ）日、1日あたり（ ）時間 →（ ）時～（ ）時

問 31 **※問 28 で「1. 利用している」と回答された方におたずねします。**
現在、利用している教育・保育事業の実施場所はどこですか？【○は1つ】

- 1. 宇城市内
- 2. 他の市区町村

問 32 **※問 28 で「1. 利用している」と回答された方におたずねします。**
平日に定期的に教育・保育の事業を**利用されている理由**はなんですか？【○はいくつでも】

1. 子どもの教育や発達のため
2. 子育て（教育を含む）をしている方が、現在就労している
3. 子育て（教育を含む）をしている方が、就労予定がある／求職中である
4. 子育て（教育を含む）をしている方が、家族・親族などを介護している
5. 子育て（教育を含む）をしている方が、病気や障害がある
6. 子育て（教育を含む）をしている方が、学生である
7. その他（)

問 33 **※問 28 で「2. 利用していない」と回答された方におたずねします。**
平日に定期的に教育・保育の事業を**利用しない理由**はなんですか？【○はいくつでも】

1. 利用する必要がない（子どもの教育や発達のため、子どもの母親か父親が就労していないなどの理由）
2. 子どもの祖父母や親戚の人がみている
3. 近所の人や父母の友人・知人がみている
4. 利用したいが、保育・教育の事業に空きがない
5. 利用したいが、経済的な理由で事業を利用できない
6. 利用したいが、延長・夜間等の時間帯の条件が合わない
7. 利用したいが、事業の質や場所など、納得できる事業がない
8. 子どもがまだ小さいため（ [] 歳くらいになったら利用しようと考えている）
9. その他（)

問 34 **※すべての方におたずねします。** 現在、利用している、利用していないにかかわらず、お子さんの平日の教育・保育の事業として、「定期的に」利用したいと考える事業ではまるものをすべてお答えください。なお、これらの事業の利用には、一定の利用者負担が発生します。認可保育所の場合、世帯収入に応じた利用料が設定されています。

1. 幼稚園（通常の就園時間の利用）
2. 幼稚園の預かり保育（通常の就園時間を延長して預かる事業のうち定期的な利用のみ）
3. 認可保育所（国が定める最低基準に適合した施設で県の認可を受けた定員 20 人以上のもの）
4. 認定こども園（幼稚園と保育施設の機能を併せ持つ施設）
5. 小規模な保育施設（国が定める最低基準に適合した施設で市町村の認可を受けた定員概ね 6～19 人のもの）
6. 家庭的保育（保育者の家庭等で 5 人以下の子どもを保育する事業）
7. 事業所内保育施設（企業が主に従業員用に運営する施設）
8. 児童館（心身の健康を増進し、情操を豊かにすることを目的とした、児童福祉法に基づいた児童厚生施設）
9. その他の認可外の保育施設
10. 居宅訪問型保育（保育者が子どもの家庭で保育する事業）
11. ファミリー・サポート・センター（地域住民が子どもを預かる事業）
12. その他（)

※別紙に参考資料として宇城市の保育所徴収金基準額表を添付しています。

問 35 お子さんの平日の教育・保育の事業として、利用したい場所はどこですか？【○は 1 つ】

1. 宇城市内
2. 他の市区町村

お子さんの地域の子育て支援事業の利用状況について

問 36 お子さんは、現在、親子が集まって過ごしたり、相談をしたり、情報提供を受けたりする場として下記の事業を利用していますか。あてはまるものすべてお答えください。また、おおよその利用回数（頻度）を（ ）内に数値でご記入ください。【○はいくつでも、（ ）内に数値記入】

1. 宇城市の子育て支援センター・ひろば
1週間あたり（ ）回、1ヶ月あたり（ ）回程度
2. 児童福祉センター
1週間あたり（ ）回、1ヶ月あたり（ ）回程度
3. 利用していない

↓ 問 36-2 利用していない理由【○はいくつでも】

1. 必要ないから
2. 事業内容や実施施設を知らないから
3. 遠いから
4. 施設に不満を感じているから
5. スタッフに不満を感じているから
6. 事業内容に不満を感じているから
7. その他（ ）

問 37 お子さんは、問 36 のような「地域子育て支援拠点事業：宇城市の子育て支援センター・ひろば」について、今は利用していないが、できれば今後利用したい、あるいは、利用日数を増やしたいと思いませんか。また、おおよその利用回数（頻度）を（ ）内に数値でご記入ください。なお、これらの事業の利用は原則無料ですが、材料代など利用者負担が発生する場合があります。【○は1つ、（ ）内に数値記入】

1. 宇城市の子育て支援センター・ひろばを今は利用していないが、今後利用したい
1週間あたり（ ）回、もしくは1ヶ月あたり（ ）回程度
2. すでに利用しているが、今後利用日数を増やしたい
1週間あたり更に（ ）回、もしくは1ヶ月あたり更に（ ）回程度
3. 新たに利用したり、利用日数を増やしたいとは思わない

就学前のお子さんがいらっしゃる方が回答ください



問 38 下記のサービスを「A：知っている」か、「B：これまでに利用したことがある」か、「C：今後利用したい」か、についてそれぞれ「はい」「いいえ」でお答えください。

	A 知っている	B これまでに 利用したことが ある	C 今後 利用したい
1. 保健センター ・相談事業（育児相談・健康相談など）	はい・いいえ	はい・いいえ	はい・いいえ
2. 発達相談（宇城地域療育センター）	はい・いいえ	はい・いいえ	はい・いいえ
3. 産後のホームヘルパー派遣	はい・いいえ	はい・いいえ	はい・いいえ
4. 児童福祉センター	はい・いいえ	はい・いいえ	はい・いいえ
5. 子育て支援センター・ひろば	はい・いいえ	はい・いいえ	はい・いいえ
6. 休日保育、病児・病後児保育	はい・いいえ	はい・いいえ	はい・いいえ
7. ファミリー・サポート・センター	はい・いいえ	はい・いいえ	はい・いいえ
8. ショートステイ・トワイライトステイ	はい・いいえ	はい・いいえ	はい・いいえ
9. 教育相談センター・教育相談室	はい・いいえ	はい・いいえ	はい・いいえ
10. 保育所や幼稚園の園庭等の開放	はい・いいえ	はい・いいえ	はい・いいえ

就学前のお子さんがいらっしゃる方が回答ください



お子さんの土曜・休日や長期休暇中の「定期的」な 教育・保育事業の利用希望について

問 39 お子さんについて、土曜日と日曜日・祝日に、定期的な教育・保育の事業の利用希望はありますか（一時的な利用は除きます）。希望がある場合は、利用したい時間帯を、(例)09時～18時のように24時間制でご記入ください。なお、これらの事業の利用には、一定の利用者負担が発生します。【○は1つ、()内に数値を記入】

※保育・教育事業とは、幼稚園、保育所、認可外保育施設などの事業を指しますが、親族・知人による預かりは含みません。

(1) 土曜日

1. 利用する必要はない
2. ほぼ毎週利用したい 利用したい時間帯()時～()時まで
3. 月に1～2回は利用したい 利用したい時間帯()時～()時まで

(2) 日曜日・祝日

1. 利用する必要はない
2. ほぼ毎週利用したい 利用したい時間帯()時～()時まで
3. 月に1～2回は利用したい 利用したい時間帯()時～()時まで

問 40 **※問39の(1)もしくは(2)で、「3. 月に1～2回は利用したい」と回答した方におたずねします。**毎週ではなく、たまに利用したい理由は何ですか。【○はいくつでも】

1. 月に数回仕事が入るため
2. 平日に済ませられない用事をまとめて済ませるため
3. 親族の介護や手伝いが必要なため
4. 息抜きのため
5. その他 ()

問 41 **※「幼稚園」を利用されている方におたずねします。**

お子さんについて、夏休み・冬休みなど長期の休暇期間中の教育・保育の事業の利用を希望しますか？希望がある場合は、利用したい時間帯を、(例)09時～18時のように24時間制でご記入ください。なお、これらの事業の利用には、一定の利用者負担が発生します。

【○は1つ、()内に数値を記入】

1. 利用する必要はない
2. 休みの期間中、ほぼ毎日利用したい 利用したい時間帯()時～()時まで
3. 休みの期間中、週に数日利用したい 利用したい時間帯()時～()時まで

問 42 **※問41で、「3. 週に数日利用したい」と回答された方におたずねします。**毎日ではなく、たまに利用したい理由は何ですか。【○はいくつでも】

1. 週に数回仕事が入るため
2. 買い物等の用事をまとめて済ませるため
3. 親等親族の介護や手伝いが必要なため
4. 息抜きのため
5. その他 ()

就学前のお子さんがいらっしゃる方が回答ください

お子さんの病気の際の対応について (平日の教育・保育を利用する方のみ)

問 43 **※平日の定期的な教育・保育の事業を利用していると答えた保護者の方
(問 28 で「1.」と回答した方) におたずねします。**

この1年間に、お子さんが病気やケガで通常の事業が利用できなかったことはありますか。

【○は1つ】

1. 通常の事業が利用できないことがあった……………問44へ
2. 通常の事業が利用できないことはなかった……………問50へ

問 44 **※問 43 のお子さんが病気やけがで普段利用している教育・保育の事業が利用できなかった場合に、この1年間に行った対処方法としてあてはまるものをすべて選んでください。また、それぞれの日数も枠内に数値でご記入ください(半日程度の対応の場合も1日とカウントしてください)。**

1年間の対処方法	日数
1. 父親が休んだ	日
2. 母親が休んだ	日
3. (同居者を含む) 親族・知人に子どもをみてもらった	日
4. 父親又は母親のうち就労していない方が子どもをみた	日
5. 病児・病後児の保育を利用した	日
6. ベビーシッターを利用した	日
7. ファミリー・サポート・センターを利用した	日
8. 仕方なく子どもだけで留守番をさせた	日
9. その他 ()	日

※「7. ファミリー・サポート・センター」には、「病児・緊急対応強化事業」による利用も含まれる。

問 45 **※問 44 で「1. 父親が休んだ」または「2. 母親が休んだ」と回答した方におたずねします。**

その際、「できれば病児・病後児のための保育施設等を利用したい」と思われましたか? 利用したい場合は、日数についても()内に数値でご記入ください。なお、病児・病後児のための事業等の利用には、一定の利用料がかかり、利用前にかかりつけ医の受診が必要となります。

【○は1つ】

1. できれば病児・病後児保育施設等を利用したい……………()日・問46へ
2. 利用したいとは思わない……………問47へ

問 46 **※問 45 で「1. できれば病児・病後児保育施設等を利用したい」と回答した方におたずねします。** 病気やケガなどで**通常の事業に預けられない状況**で子どもを預ける場合、どの事業形態が望ましいと思われますか。【○はいくつでも】

1. 幼稚園・保育所等に併設した施設で子どもを保育する事業
2. 小児科に併設した施設で子どもを保育する事業
3. 地域住民等が子育て家庭等の身近な場所で保育する事業(例:ファミリー・サポート・センター等)
4. その他 ()

問 47 **※問 45 で「2. 利用したいとは思わない」と回答した方におたずねします。** そう思われる理由は何ですか。【○はいくつでも】

1. 病児・病後児を他人に看てもらうのは不安
2. 地域の事業の質に不安がある
3. 地域の事業の利便性（立地や利用可能時間・日数など）がよくない
4. 利用料がかかる・高い
5. 実施施設・利用料がわからない
6. その他 ()

問 48 **※問 44 で「3.」～「9.」と回答した方におたずねします。**

その際、「できれば父母のいずれかが仕事を休んで看たい」と思われましたか？
「3.」～「9.」で記入した日数のうち、仕事を休んで見たかった日数についても () 内に数値でご記入ください。【○は1つ、() 内に数値を記入】

1. できれば仕事を休んで看たい…………… () 日・問50へ
2. 休んで看ることは非常に難しい…………… 問49へ

問 49 **※問 48 で「2. 休んで看ることは非常に難しい」と回答した方におたずねします。** そう思われる理由は何ですか？【○はいくつでも】

1. 子どもの看護を理由に休みがとれない
2. 自営業なので休めない
3. 休暇日数が足りないので休めない
4. その他 ()

お子さんの不特定の教育・保育事業や 宿泊を伴う一時預かり等の利用について

問 50 お子さんについて、日中の定期的な保育や病気のため以外に、**私用、親の通院、不特定の就労等の目的で不定期的に利用している事業**はありますか。ある場合は、1年間の利用日数(おおよそ)も枠内に数値でご記入ください。

利用している事業・日数(年間)	日数
1. 一時預かり (私用など理由を問わずに保育所などで一時的に子どもを保育する事業)	日
2. 幼稚園の預かり保育 (通常の就園時間を延長預かる事業のうち不定期的に利用する場合のみ)	日
3. 休日保育	日
4. ファミリー・サポート・センター (地域住民が子どもを預かる事業)	日
5. トワイライトステイ (児童養護施設等で休日・夜間、子どもを保護する事業)	日
6. ショートステイ	日
7. ベビーシッター	日
8. その他 ()	日
9. 利用していない	

問 51 **※問 50 で「9. 利用していない」と回答した方におたずねします。**
現在利用していない理由は何ですか。【○はいくつでも】

1. 特に利用する必要がない
2. 利用したい事業が地域にない
3. 地域の事業の質に不安がある
4. 地域の事業の利便性(立地や利用可能時間・日数など)がよくない
5. 利用料がかかる・高い
6. 実施施設・利用料がわからない
7. 自分が事業の対象者になるのかどうかわからない
8. 事業の利用方法(手続き等)がわからない
9. その他 ()

問 52 お子さんについて、**私用、親の通院、不特定の就労等の目的で、年間何日くらい事業を利用する必要がある**と思いますか。利用希望の有無についてあてはまる番号・記号すべてを選び、必要な日数を枠内にご記入ください（利用したい日数の合計と、目的別の内訳の日数を★印の枠内に数値でご記入ください）。なお事業の利用にあたっては、一定の利用料がかかります。

1. 利用したい 問53へ	★計	日	} → 問53へ
(1) 私用（買物、子ども（兄弟姉妹を含む）や親の習い事等）、リフレッシュ目的		日	
(2) 冠婚葬祭、学校行事、子ども（兄弟姉妹を含む）や親の通院等		日	
(3) 不特定の就労		日	
(4) その他（ ）		日	
2. 利用する必要はない			

問 53 **※問 52 で「1. 利用したい」と回答した方におたずねします。** 問 52 のような状況で子どもを預ける場合、どの事業形態が望ましいと思われますか。【〇はいくつでも】

1. 大規模施設で子どもを保育する事業 (例:幼稚園・保育所等)
2. 小規模施設で子どもを保育する事業 (例:託児所等)
3. 地域住民等が子育て家庭等の近くの場所で保育する事業 (例:ファミリー・サポート・センター等)
4. その他 ()

問 54 この1年間に、保護者の用事（冠婚葬祭、保護者・家族の病気など）により、お子さんを**泊りがけで家族以外にみてもらわなければならないこと**はありましたか？（預け先が見つからなかった場合も含みます）あった場合は、この1年間の対処方法としてあてはまるものすべてを選び、それぞれの日数も枠内に数値でご記入ください。【〇はいくつでも】

1年間の対処方法		日数	} → 問56へ
1. あった	(1) (同居者を含む) 親族・知人にみてもらった → 問55へ	泊	
	(2) ショートステイ(短期入所生活援助事業)を利用した(児童養護施設等で一定期間、子どもを保護する事業)	泊	
	(3) (2)以外の保育事業(認可外保育施設、ベビーシッター等)を利用した	泊	
	(4) 仕方なく子どもを同行させた	泊	
	(5) 仕方なく子どもだけで留守番をさせた	泊	
	(6) その他 ()	泊	
2. なかった			

問 55 **※問 54 で「1. あった : (1) (同居者を含む)親族・知人にみてもらった」と回答した方におたずねします。** その場合の困難度はどの程度でしたか。【〇は1つ】

1. 非常に困難	2. どちらかという困難	3. 特に困難ではない
----------	--------------	-------------

就学前のお子さんがいらっしゃる方が回答ください

お子さんが5歳以上である方に、 小学校就学後の放課後の過ごし方について

問 56 お子さんの生年月月をご記入ください。【() 内に数値を記入】

平成 () 年 () 月生まれ

問 57 お子さんについて、小学校低学年（1～3年生）のうちは、放課後（平日の小学校終了後）の時間をどのような場所で過ごさせたいと思いますか。あてはまるものすべてを選んでください。また、それぞれ希望する週当たりの日数を枠内に数値でご記入ください。また、「放課後児童クラブ」の場合には、利用を希望する時間も枠内に数値でご記入ください。時間は必ず（例）18時のように24時間制でご記入ください。

希望する放課後の時間の過ごさせ方	希望する日数
1. 自宅	週 日くらい
2. 祖父母宅や友人・知人宅	週 日くらい
3. 習い事（ピアノ教室、サッカークラブ、学習塾など）	週 日くらい
4. 放課後子ども教室※1	週 日くらい
5. 学童保育（放課後児童クラブ）※2	週 日くらい 下校時から () 時まで
6. ファミリー・サポート・センター（自宅・援助会員宅）	週 日くらい
7. その他（図書館、公園など）	週 日くらい

※1：放課後子ども教室・・・・・・・・・・地域の方々により、放課後や週末に小学校や公民館で学習・スポーツ・文化芸術活動等を体験する取組。保護者の就労の有無に関わらず、すべての小学生が利用できる。

※2：学童保育（放課後児童クラブ）・・・・・・保護者が就労等により昼間家庭にいない場合などに、指導員の下、子どもの生活の場を提供するもの。事業の利用にあたっては、一定の利用料がかかる。



五歳以上のお子さんが
いらっしゃる方が回答ください

問 58 お子さんについて、小学校高学年（4～6年生）になったら、放課後（平日の小学校終了後）の時間をどのような場所で過ごさせたいと思いますか。あてはまるものすべて選んでください。また、それぞれ希望する週あたり日数を枠内に数値でご記入ください。また、「放課後児童クラブ」の場合には、利用を希望する時間も□内に数字でご記入ください。時間は、必ず（例）18時のように24時間制でご記入ください。

※だいが先のことになりますが、現在お持ちのイメージでお答えください。

希望する放課後の時間の過ごさせ方	希望する日数	
1. 自宅	週	日くらい
2. 祖父母宅や友人・知人宅	週	日くらい
3. 習い事（ピアノ教室、サッカークラブ、学習塾など）	週	日くらい
4. 放課後子ども教室※1	週	日くらい
5. 学童保育（放課後児童クラブ）※2	週	日くらい 下校時から（ ）時まで
6. ファミリー・サポート・センター（自宅・援助会員宅）	週	日くらい
7. その他（図書館、公園など）	週	日くらい

※1・2については、18ページを参照ください。

問 59 **※問 57 または問 58 で「5. 学童保育（放課後児童クラブ）」と回答した方におたずねします。** お子さんについて、土曜日と日曜日・祝日に、放課後児童クラブの利用希望はありますか。事業の利用には、一定の利用料がかかります。希望がある場合は、利用したい時間帯を、（例）09時～18時のように24時間制でご記入ください。なお、これらの事業の利用には、一定の利用者負担が発生します。【○は1つ、（ ）内に数値を記入】

(1) 土曜日

- | | |
|--|-------------------------|
| 1. 低学年（1～3年生）の間は利用したい
2. 高学年（4～6年生）になっても利用したい
3. 利用する必要はない | 利用したい時間帯
（ ）時～（ ）時まで |
|--|-------------------------|

(2) 日曜日・祝日

- | | |
|--|-------------------------|
| 1. 低学年（1～3年生）の間は利用したい
2. 高学年（4～6年生）になっても利用したい
3. 利用する必要はない | 利用したい時間帯
（ ）時～（ ）時まで |
|--|-------------------------|

問 60 お子さんについて、お子さんの夏休み・冬休みなどの長期の休暇期間中の学童保育（放課後児童クラブ）の利用希望はありますか？事業の利用には、一定の利用料がかかります。希望がある場合は、利用したい時間帯を、（ ）内に（例）09時～18時のように24時間制でご記入ください。【○は1つ、（ ）内に数値を記入】

- | | |
|--|-------------------------|
| 1. 低学年（1～3年生）の間は利用したい
2. 高学年（4～6年生）になっても利用したい
3. 利用する必要はない | 利用したい時間帯
（ ）時～（ ）時まで |
|--|-------------------------|

五歳以上のお子さんが
いらっしゃる方が回答ください

**すべての方に、育児休業や短時間勤務制度など
職場の両立支援制度について**

※母親についておたずねします。父子家庭の場合は、問 69 へ

問 61 お子さんが生まれた時、父母のいずれかもしくは双方が育児休業を取得しましたか。母親について、お答えください。また該当する枠内に数値をご記入ください。なお、取得していない方はその理由をご記入ください。

■母親の育児休業の取得について【〇は1つ】

1. 働いていなかった → **問69へ** 2. 取得した（取得中である） → **問63へ**
3. 取得していない

↓ 問 62 取得していない理由【〇はいくつでも】

1. 職場に育児休業を取りにくい雰囲気があった
2. 仕事が忙しかった
3. (産休後に) 仕事に早く復帰したかった
4. 仕事に戻るのが難しそうだった
5. 昇給・昇格などが遅れそうだった
6. 収入減となり、経済的に苦しくなる
7. 保育所(園)などに預けることができた
8. 配偶者が育児休業制度を利用した
9. 配偶者が無職、祖父母等の親族にみてもらえるなど、制度を利用する必要がなかった
10. 子育てや家事に専念するため退職した
11. 職場に育児休業の制度がなかった(就業規則に定めがなかった)
12. 有期雇用のため育児休業の取得要件を満たさなかった
13. 育児休業を取得できることを知らなかった
14. 産前産後の休暇(産前6週間、産後8週間)を取得できることを知らず、退職した
15. その他 ()

問 63 **※問 61 で「2. 取得した(取得中である)」と回答した方におたずねします。**
育児休業取得後、職場に復帰しましたか。【〇は1つ】

1. 育児休業取得後、職場に復帰した → **問64へ**
2. 現在も育児休業中である → **問68へ**
3. 育児休業中に離職した

問 64 **※問 63 で「1. 育児休業取得後、職場に復帰した」と回答した方におたずねします。**
育児休業から職場に復帰したのは、年度はじめの保育所入所に合わせたタイミングでしたか。あるいはそれ以外でしたか。【〇は1つ】

※年度はじめでの認可保育所入所を希望して、1月～2月頃復帰して一時的に認可外保育所に入所した場合なども「1.」にあてはまります。また、年度はじめでの入所を希望して復帰したが、実際には希望する保育所に入所できなかったという場合も「1.」を選択してください。

1. 年度はじめの入所に合わせたタイミングだった
2. それ以外だった

問 65 ※問 61 で「2. 取得した（取得中である）」と回答した方におたずねします。

「実際」にお子さんが何歳何ヶ月のときに、育児休業から職場復帰しましたか。それはあなたの希望するタイミングでしたか？仮に、お勤め先の育児休業の制度の期間内で、何歳何ヶ月のときまで取りたいですか。また、育児のために3歳まで休暇を取得できる制度があった場合、お子さんが何歳のときまでとりたかったですか？（ ）内に数字でご記入ください。

【○は1つ、（ ）内に数値を記入】

問 65-2 **母親の職場復帰時のお子さんの年齢**

実際の職場復帰時のお子さんの年齢 （ ） 歳 （ ） ヶ月

問 65-3 希望するタイミングでしたか？【○は1つ】

1. 実際の復帰と希望が同じ 2. 実際の復帰と希望が異なる

問 65-4 希望する職場復帰時の年齢【○は1つ】

希望する職場復帰時のお子さんの年齢 （ ） 歳 （ ） ヶ月

問 65-5 育児のために3歳まで休暇を取得できる制度があった場合、「希望」としては、お子さんが何歳何ヶ月のときまでとりたかったですか？【（ ）内に数値を記入】

希望する職場復帰時のお子さんの年齢 （ ） 歳 （ ） ヶ月

問 66 ※問 65-3 で「2. 実際の復帰と希望が異なる」と回答した方におたずねします。希望の時期に職場復帰しなかった理由はなんですか？【○はいくつでも】

■ 「希望」より早く復帰した理由は？【○はいくつでも】

1. 希望する保育所に入るため
2. 配偶者や家族の希望があったため
3. 経済的な理由で早く復帰する必要があった
4. 人事異動や業務の節目の時期に合わせるため
5. その他（ ）

■ 「希望」より遅く復帰した理由は？【○はいくつでも】

1. 希望する保育所に入れなかったため
2. 自分や子どもなどの体調が思わしくなかったため
3. 配偶者や家族の希望があったため
4. 職場の受け入れ態勢が整っていなかったため
5. 子どもをみてくれる人がいなかったため
6. その他（ ）

※父親についておたずねします。母子家庭の場合は、問 77 へ

問 69 お子さんが生まれた時、父母のいずれかもしくは双方が育児休業を取得しましたか。父親について、お答えください。また該当する枠内に数値をご記入ください。なお、取得していない方はその理由をご記入ください。【○は1つ】

■父親の育児休業の取得について【○は1つ】

1. 働いていなかった → **問77へ** 2. 取得した（取得中である） → **問71へ**
 3. 取得していない

↓ 問 70 取得していない理由【○はいくつでも】

1. 職場に育児休業を取りにくい雰囲気があった
2. 仕事が忙しかった
3. (産休後に) 仕事に早く復帰したかった
4. 仕事に戻るのが難しそうだった
5. 昇給・昇格などが遅れそうだった
6. 収入減となり、経済的に苦しくなる
7. 保育所(園)などに預けることができた
8. 配偶者が育児休業制度を利用した
9. 配偶者が無職、祖父母等の親族にみてもらえるなど、制度を利用する必要がなかった
10. 子育てや家事に専念するため退職した
11. 職場に育児休業の制度がなかった(就業規則に定めがなかった)
12. 有期雇用のため育児休業の取得要件を満たさなかった
13. 育児休業を取得できることを知らなかった
14. 産前産後の休暇(産前6週間、産後8週間)を取得できることを知らず、退職した
15. その他()

問 71 **※問 69 で「2. 取得した(取得中である)」と回答した方におたずねします。**
 育児休業取得後、職場に復帰しましたか。【○は1つ】

1. 育児休業取得後、職場に復帰した → **問72へ**
 2. 現在も育児休業中である → **問76へ**
 3. 育児休業中に離職した

問 72 **※問 71 で「1. 育児休業取得後、職場に復帰した」と回答した方におたずねします。**
 育児休業から職場に復帰したのは、年度はじめの保育所入所に合わせたタイミングでしたか。あるいはそれ以外でしたか。【○は1つ】

※年度はじめでの認可保育所入所を希望して、1月～2月頃復帰して一時的に認可外保育所に入所した場合なども「1.」にあてはまります。また、年度はじめでの入所を希望して復帰したが、実際には希望する保育所に入所できなかったという場合も「1.」を選択してください。

1. 年度はじめの入所に合わせたタイミングだった
 2. それ以外だった

問 73 ※問 69 で「2. 取得した（取得中である）」と回答した方におたずねします。

「実際」にお子さんが何歳何ヶ月のときに、育児休業から職場復帰しましたか。それはあなたの希望するタイミングでしたか？仮に、お勤め先の育児休業の制度の期間内で、何歳何ヶ月のときまで取りたいですか。また、育児のために3歳まで休暇を取得できる制度があった場合、お子さんが何歳のときまでとりたかったですか？（ ）内に数字でご記入ください。

【○は1つ、（ ）内に数値を記入】

問 73-2 **父親の職場復帰時のお子さんの年齢**

実際の職場復帰時のお子さんの年齢 （ ） 歳 （ ） ヶ月

問 73-3 希望するタイミングでしたか？【○は1つ】

1. 実際の復帰と希望が同じ 2. 実際の復帰と希望が異なる

問 73-4 希望する職場復帰時の年齢【○は1つ】

希望する職場復帰時のお子さんの年齢 （ ） 歳 （ ） ヶ月

問 73-5 育児のために3歳まで休暇を取得できる制度があった場合、「希望」としては、お子さんが何歳何ヶ月のときまでとりたかったですか？【（ ）内に数値を記入】

希望する職場復帰時のお子さんの年齢 （ ） 歳 （ ） ヶ月

問 74 ※問 73-3 で「2. 実際の復帰と希望が異なる」と回答した方におたずねします。
希望の時期に職場復帰しなかった理由はなんですか？【○はいくつでも】

■ 「希望」より早く復帰した理由は？【○はいくつでも】

1. 希望する保育所に入るため
2. 配偶者や家族の希望があったため
3. 経済的な理由で早く復帰する必要があった
4. 人事異動や業務の節目の時期に合わせるため
5. その他（ ）

■ 「希望」より遅く復帰した理由は？【○はいくつでも】

1. 希望する保育所に入れなかったため
2. 自分や子どもなどの体調が思わしくなかったため
3. 配偶者や家族の希望があったため
4. 職場の受け入れ態勢が整っていなかったため
5. 子どもをみてくれる人がいなかったため
6. その他（ ）

問 78 子育てに役立つ情報は誰から、またはどこから得ることが多いですか。【○はいくつでも】

- | | |
|-------------------|----------------|
| 1. 配偶者 | 2. 父母（子どもの祖父母） |
| 3. 親戚 | 4. 友人、知人 |
| 5. 市の広報紙 | 6. 保健師や市役所の窓口 |
| 7. 本、雑誌 | 8. インターネット |
| 9. 病院、医院 | 10. 保育所、幼稚園 |
| 11. 子育て支援センター・ひろば | 12. 民生委員・児童委員 |
| 13. 新聞・テレビなど | 14. 入手方法がわからない |
| 15. その他（ | ） |

問 79 子どものどんな態度にイライラや不安を感じますか。【○はいくつでも】

1. 特にない
2. かんしゃくが激しくよくぐずる
3. 人見知りが激しい
4. とてもおとなしい
5. 周囲に無関心、マイペース
6. 変なくせがある
7. じっとしていることが難しく、迷子になりやすい
8. 特定の物（まわる物やマーク等）や手順、やり方にこだわる
9. 極端に嫌がったり、怖がったりすることがある（音や虫や暗やみや汚れること等）
10. その他（

問 80 次の選択肢の中で、あなたの行動にあてはまるものはありますか。【○はいくつでも】

1. イライラした時などに、必要以上に子どもを怒ったり、叩いたりしてしまう時がある
2. 子どもの存在を無視したり、おびえさせたりする
3. 子どもがわずらわしくて、イライラしてしまう時がある
4. 子どもを怒ったり、叩いたりした後に後悔する時がある
5. つい子どもに冷たく接してしまう
6. 生まなければよかったと考えてしまう時がある
7. 子どもがかわいいと思えない時がある
8. 子どもを長時間1人にしたり、衣食住の世話をしない時がある
9. けがをするくらい、叩いたり蹴ったりする
10. 強い口調や子どもの人格を否定するような言葉で怒ることがある
11. その他（
12. 特にない

問 81 子育てをするうえで、今後どのようなことが重要だと思いますか。【〇は3つまで】

1. 子育てや男女共同参画※についての教育の充実
2. 育児休業制度の普及など、仕事と子育てが両立しやすい職場環境づくりの促進
3. 子育てを地域全体で支え合う環境づくり
4. 児童手当や税制の見直しなど、子どもの養育費等経済的負担の軽減
5. 子どもに対する負担軽減か制度の充実（夜間・休日診察）か
6. 妊娠・出産に対する支援
7. 保育サービスの充実
8. 子育てしやすい住居・地域の環境面での充実
9. 子どもが安心・安全に遊べる場の整備
10. 子育てに関して相談したり情報を得たりできる場づくり
11. その他（具体的に)

※男女共同参画…私たちの普段の生活の中で、男性と女性がお互いを対等なパートナーと認め合い、それぞれの個性を尊重しながら、ともに協力していくことのできる社会のことです。

問 82 家の近くの子どもの遊び場について、日頃どのように感じていますか。【〇はいくつでも】

1. 近くに遊び場がない
2. 雨の日に遊べる場所がない
3. 思い切り遊ぶために十分な広さがない
4. 遊具などの種類が充実していない
5. 不衛生である
6. 遊具などの設備が古くて危険である
7. いつも閑散としていてさびしい感じがする
8. 緑などの自然が少ない
9. 遊び場周辺の道路が危険である
10. 遊び場やその周辺の環境が悪くて、安心して遊べない
11. 遊び場に行っても子どもと同じ歳くらいの遊び仲間がいない
12. その他（具体的に)
13. 特に感じることはない

問 83 子どもと外出するときに、困ること・困ったことは何ですか。【〇は3つまで】

1. 歩道や信号がない通りが多く、安全に心配がある
2. 歩道の段差などがベビーカーや自転車の通行の妨げになっている
3. 街並みに緑や広い歩道が少ない
4. 暗い通りや見通しの悪いところが多く、子どもが犯罪の被害に遭わないか心配である
5. 交通機関や建物がベビーカーの移動に配慮されていない
6. トイレがおむつ替えや親子での利用に配慮されていない
7. 授乳する場所や必要な設備がない・少ない
8. 小さな子どもとの食事に配慮された場所がない・少ない
9. 買い物や用事の合間の気分転換に子どもを遊ばせる場所がない・少ない
10. 周囲の人が子ども連れを迷惑そうに見る
11. 荷物や子どもに手を取られて困っているときに手を貸してくれる人が少ない
12. 困ること・困ったことはない
13. その他（具体的に)

問 84 お住まいの地域における子育ての環境や支援への満足度について、あてはまる番号に○をつけてください。【○は1つ】

満足度が高い	←—————→			満足度が低い
1	2	3	4	5

問 85 最後に、教育・保育環境の充実など子育ての環境や支援に関してご意見がございましたら、ご自由にご記入ください。

**調査にご協力いただきまして、ありがとうございました。
切手は貼らずに同封の封筒に入れ、ご投函ください。**