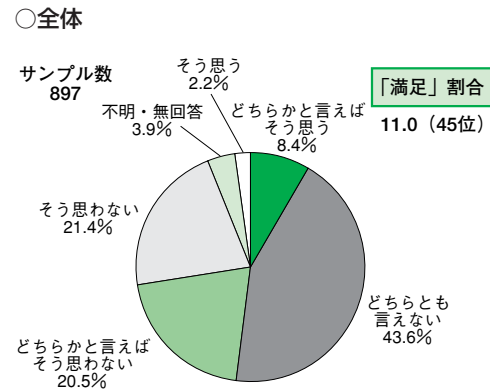


満足と感じていない割合が高い上位3項目

林業振興に向けた環境整備と基盤強化

林業経営者の育成とともに経営の安定化が図られており、キノコ類やタケノコ、竹材、木炭などの生産・ブランド化が推進されている。

No.1

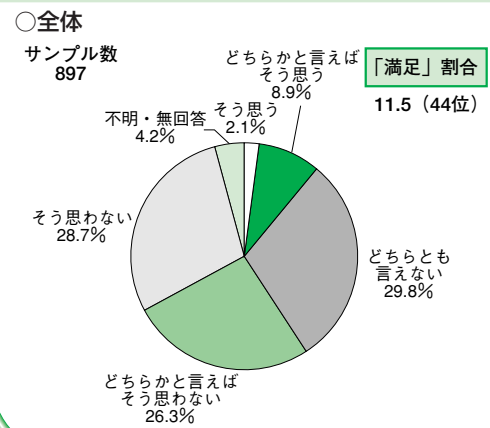


- 全体
 - ・「満足」と考える人が非常に少なく、全施策部門中の順位は45位と最下位になっています。
 - ・「どちらとも言えない」が43.6%と顕著に高くなっています。
- 男女別
 - ・男性・女性ともに満足度が低く、特に男性は全施策部門中の順位が45位と最下位になっています。
- 年齢別
 - ・各年齢層ともに満足度が低く、特に30歳代と60歳代については全施策部門中の順位が45位と最下位になっています。
- 地域別
 - ・各地域ともに満足度が低く、特に松橋地域と豊野地域については全施策部門中の順位が45位と最下位になっています。

雇用の拡大・創出と工業基盤の整備

就業の場の拡大・創出、雇用効果の高い企業の誘致など、雇用に対する支援が図られている。

No.2

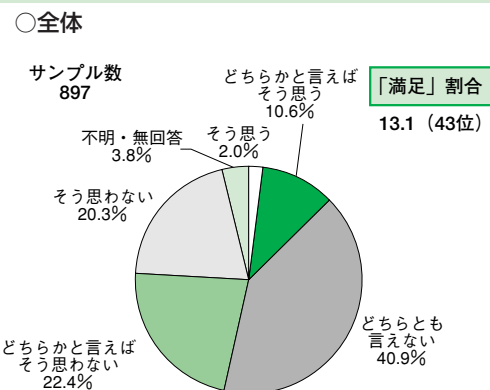


- 全体
 - ・「満足」割合が11.5(44位/45)と非常に低くなっています。
 - ・「不満」と考える人が半数以上を占めており、「満足」と考える人を大きく上回っています。
- 男女別
 - ・男性・女性ともに満足度が低く、それぞれ全施策部門中の順位は44位、45位となっています。
 - ・男女差はほとんどみられません。
- 年齢別
 - ・各年齢層ともに満足度が低く、特に50歳以上の中・高齢者層では全施策部門中の順位が44～45位と低くなっています。
- 地域別
 - ・各地域ともに満足度が低く、特に不知火地域・小川地域では全施策部門中の順位が45位と最下位になっています。

地場産業の振興と企業育成

市の資源を活用した地場産業の振興、中小企業経営の基盤強化と新規産業創出の支援が図られている。

No.3



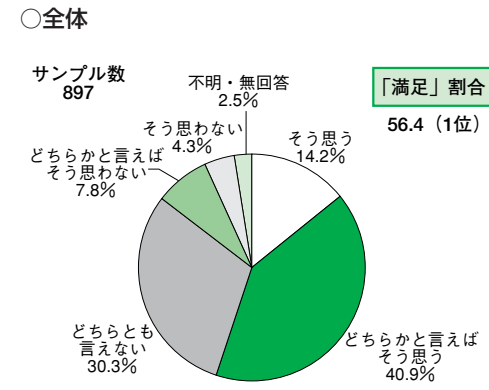
- 全体
 - ・「満足」割合が13.1(43位/45)と低くなっています。
 - ・「不満」と考える人が「満足」と考える人を大きく上回っています。
 - ・「どちらとも言えない」が40.9%と他の設問と比べて高くなっています。
- 男女別
 - ・男性・女性ともに満足度が低い結果となりました。
- 年齢別
 - ・20～30歳代については、他の年齢層と比べて満足度が高くなっています。
 - ・50～60歳代については、他の年齢層と比べて特に満足度が低くなっています。
- 地域別
 - ・各地域ともに満足度が低く、全施策部門中の順位はそれぞれ42～43位となっています。

満足と感じている割合が高い上位3項目

広域消防の充実と防災・消防体制の強化

市全体の防災・消防機能、近隣市町村との相互応援による広域的な消防体制が充実しているとともに、市民の防災意識が高まっている。

No.1

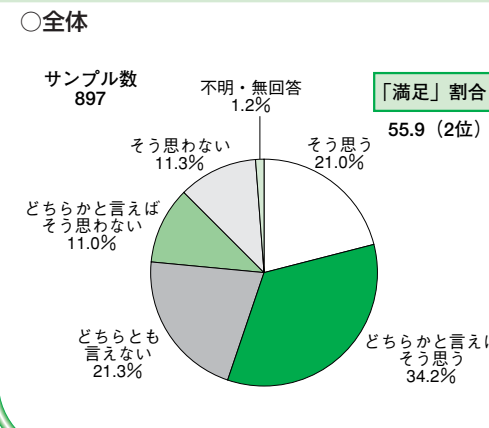


- 全体
 - ・「満足」割合が56.4(1位/45)と全施策部門中の順位は最も高くなっています。
 - ・「満足」と考える人が「不満」と考える人を大きく上回っています。
 - ・「どちらかと言えば満足」が40.9%で最も高くなっています。
- 男女別
 - ・男性・女性ともに満足度が高く、全施策部門中の順位はそれぞれ1位、2位となっています。
- 年齢別
 - ・各年齢層ともに満足度が高く、特に70歳以上では「満足」割合が71.2(1位/45)と7割以上を占めています。
- 地域別
 - ・各地域ともに満足度が高く、「満足」割合は全地域において半数を超えています。
 - ・特に豊野地域では「満足」割合が66.2(1位/45)と7割近くを占めています。

安定した水供給と上水道の整備・総合的な下水道環境の整備

計画的な上下水道整備が図られているとともに、安全で安定的な水の確保が実現している。

No.2

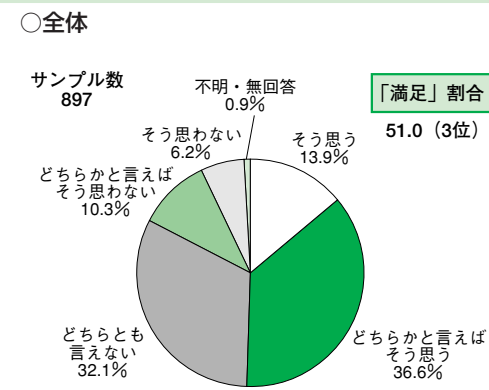


- 全体
 - ・「満足」割合が55.9(2位/45)となっており、「満足」と考える人が他の施策部門と比べて特に多いようです。
 - ・「満足」と考える人が「不満」と考える人を大きく上回っています。
- 男女別
 - ・男性・女性ともに満足度が高く、全施策部門中の順位は女性が1位、男性が2位となっています。
- 年齢別
 - ・各年齢層ともに満足度が高く、20～40歳代までは全施策部門中の順位が1位となっています。
- 地域別
 - ・各地域ともに満足度が高く、特に不知火地域・松橋地域では全施策部門中の順位がともに1位となっています。
 - ・地域差が大きく、不知火地域と三角地域では「満足」割合に21.9ポイントの差がみられます。

コミュニティ活動による協働環境づくり

自治会や婦人会、老人クラブといった地域団体の活動などにより、市民同士の交流が盛んになっている。

No.3



- 全体
 - ・「満足」割合が51.0(3位/45)と約半数を占めて高くなっています。
 - ・「満足」と考える人が「不満」と考える人を大きく上回っています。
 - ・「どちらかと言えば満足」が36.6%で最も高い割合を占めています。
 - 男女別
 - ・男性・女性ともに満足度が高く、全施策部門中の順位はともに3位となっています。
 - 年齢別
 - ・60歳以上の満足度が高く、特に60歳代では全施策部門中の順位が1位となっています。
 - 地域別
 - ・各地域ともに満足度が高く、特に三角地域では「満足」割合が60.1(1位/45)と非常に高くなっています。
- ※コミュニティ：同じ居住地域の中で利害をともにし、生産・自治・風俗・習慣などで深い結びつきをもつ共同社会。地域社会。